



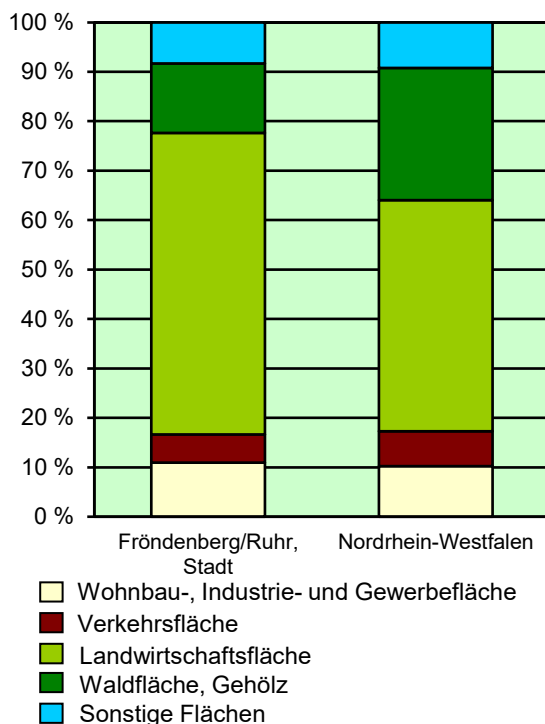
## Strukturdaten für Fröndenberg/Ruhr, Stadt

Fläche ( km<sup>2</sup> ): 56,23  
Einwohner: 20 548  
Einwohner je km<sup>2</sup>: 365,4

Information und Technik NRW  
Statistisches Landesamt  
Internet: [www.it.nrw](http://www.it.nrw)

Zentraler Informationsdienst:  
Tel.: +49211 9449-2495/2525  
E-Mail: [statistik-info@it.nrw.de](mailto:statistik-info@it.nrw.de)

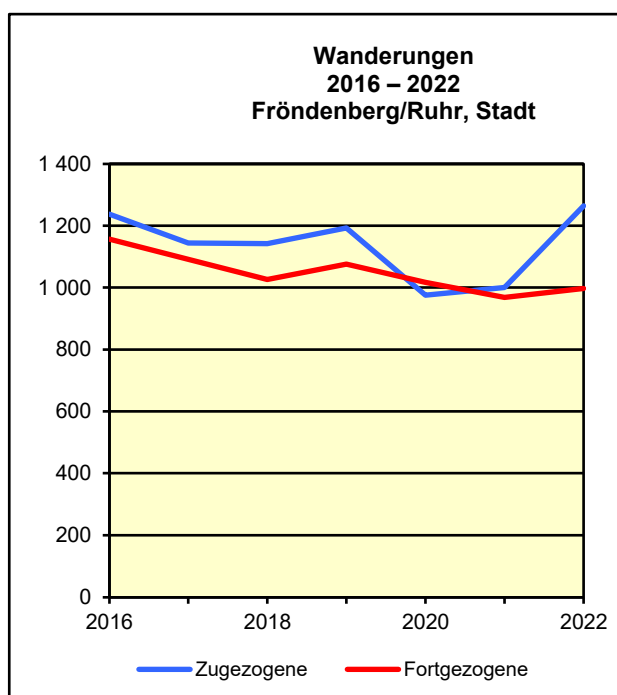
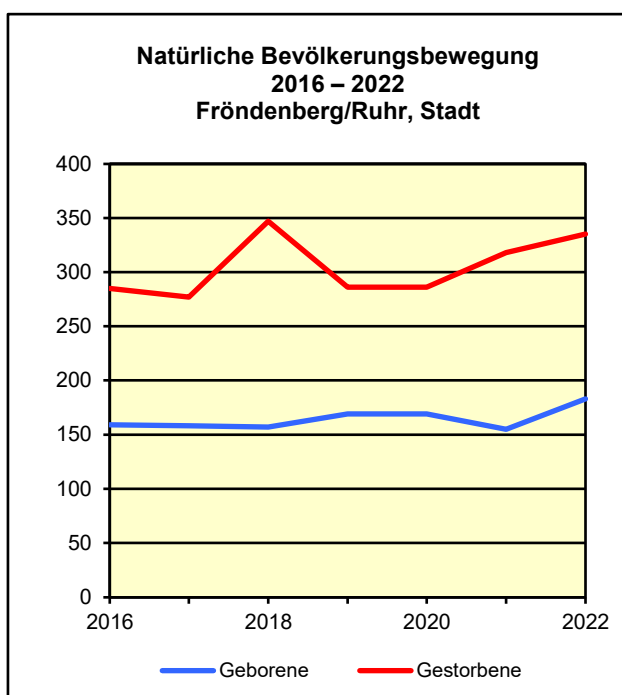
Fläche am 31.12.2022 nach Nutzungsarten  
in Prozent

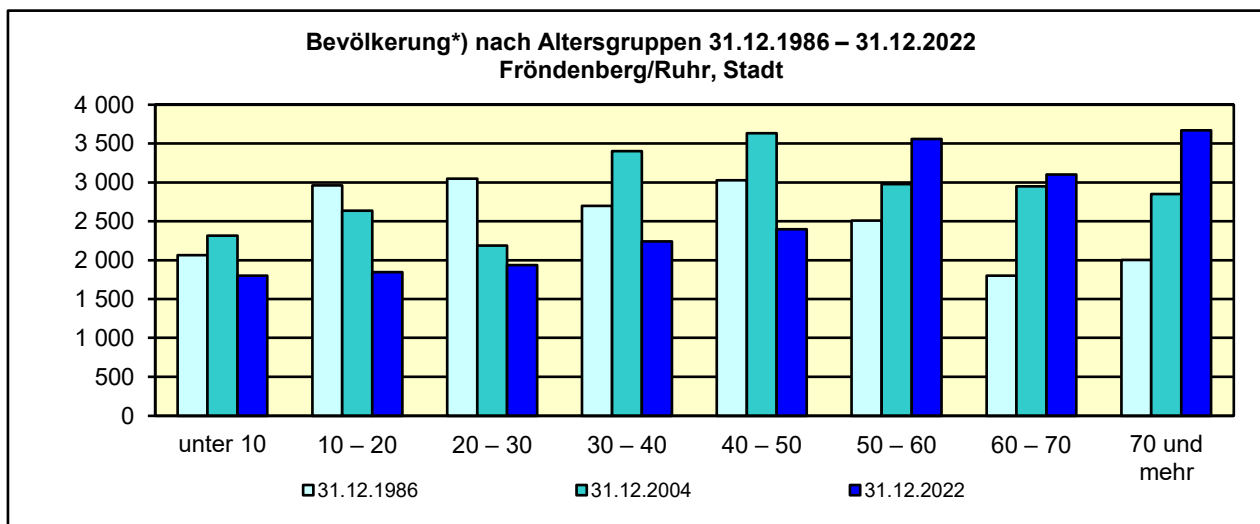


### Bevölkerungsstand\*) 31.12.1992 – 31.12.2022 in Fröndenberg/Ruhr, Stadt

Bevölkerungsgruppe	1992	1997	2002	2007	2012	2017	2022
<b>Bevölkerung insgesamt</b>	<b>21 632</b>	<b>22 808</b>	<b>23 201</b>	<b>22 458</b>	<b>20 698</b>	<b>20 843</b>	<b>20 548</b>
Weiblich	10 836	11 486	11 770	11 377	10 594	10 618	10 433
Nichtdeutsche <sup>1)</sup>	1 628	1 985	1 791	1 618	1 039	1 616	1 903

\*) Bevölkerungsfortschreibung auf Basis Volkszählung 1987 und Zensus 2011 – 1) Die Gliederung „deutsch/nichtdeutsch“ ist durch die Reform des Staatsangehörigkeitsrechts vom Juli 1999 ab dem Berichtsjahr 2000 beeinflusst.



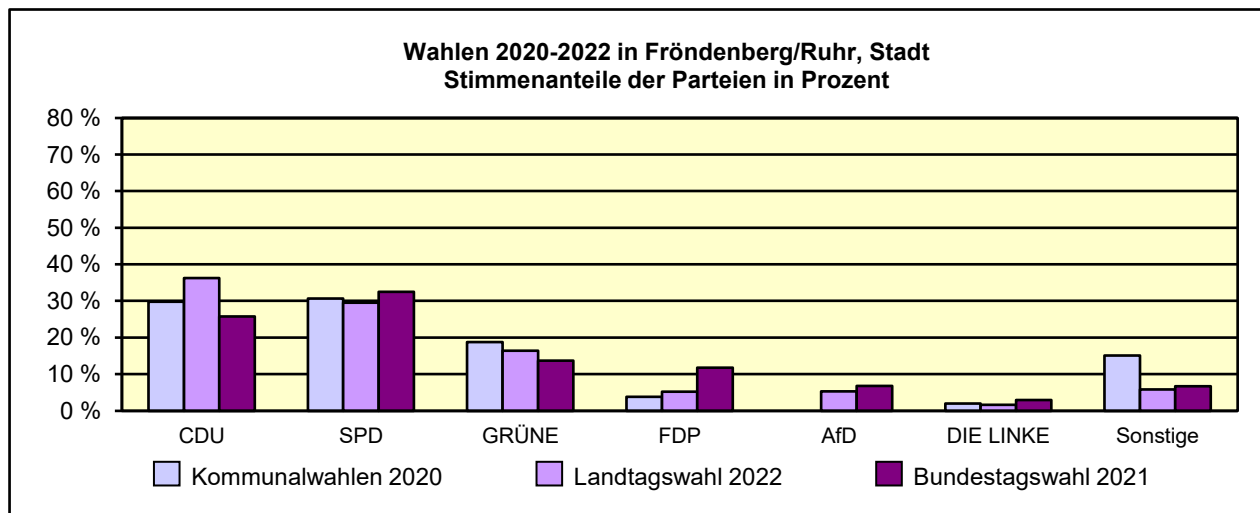


\*) Fortschreibung auf Basis der Volkszählung 1987 und Zensus 2011

**Allgemeinbildende Schulen\*) am 15.10.2022 in Fröndenberg/Ruhr, Stadt**

Merkmal	Ins- gesamt <sup>1)</sup>	Grund- schule	Haupt- schule	Real- schule	Gesamt- schule	Gymna- sium
Schulen	4	3	–	–	1	–
Schüler/-innen	1 810	665	–	–	1 145	–
Schulabgänge	155	–	–	–	155	–
Lehrkräfte <sup>2)</sup>	185	65	–	–	120	–

\*) Mit Ausnahme der Anzahl der Schulen werden Originalfallzahlen und -wertesummen aus Datenschutzgründen ab dem Schuljahr 2019/20 auf ein Vielfaches von 5 auf- bzw. abgerundet ausgewiesen. Hierdurch besteht keine Additivität. Nach dem Schulformkonzept: Alle Bildungsgänge werden unter der Leitschulform der Schule berichtet, auch wenn sie vom Bildungsgang der Leitschulform abweichen.  
– 1) ggf. einschließlich Vo ksschule, Förderschule Grund-/Hauptschule, Förderschule Realschule/Gymnasium, PRIMUS-Schule, Sekundarschule, Gemeinschaftsschule, Freie Waldorfschule und Weiterbildungskolleg – 2) Lehrkräfte nach dem Stammschulkonzept: An mehreren Schulen tätige Lehrkräfte werden nur an der Stammschule gezählt, auch wenn diese ganz an einer anderen Schule tätig sind. Einschließlich Schulverwaltungsassistenten.



**Sozialversicherungspflichtig Beschäftigte am Arbeitsort am 30.6.2022 nach Beschäftigungsumfang und Alter**

Beschäftigungsumfang Altersgruppe	Insgesamt		Männlich		Weiblich	
	insgesamt	Ausländer/ -innen	zusammen	Ausländer/ -innen	zusammen	Ausländer/ -innen
<b>Vollzeitbeschäftigte</b>	<b>3 055</b>	<b>280</b>	<b>2 162</b>	<b>233</b>	<b>893</b>	<b>47</b>
25 bis unter 45 Jahre	1 216	135	860	119	356	16
45 Jahre und mehr	1 480	112	1 067	92	413	20
<b>Teilzeitbeschäftigte</b>	<b>1 454</b>	<b>127</b>	<b>272</b>	<b>48</b>	<b>1 182</b>	<b>79</b>
25 bis unter 45 Jahre	508	51	104	21	404	30
45 Jahre und mehr	865	67	128	21	737	46