



## Strukturdaten für

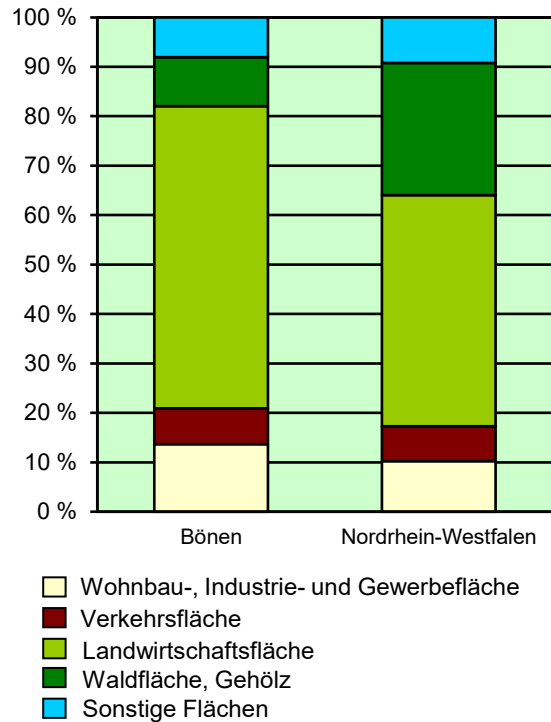
### Bönen

Fläche ( km<sup>2</sup>): 38,04  
Einwohner: 18 438  
Einwohner je km<sup>2</sup>: 484,7

Information und Technik NRW  
Statistisches Landesamt  
Internet: [www.it.nrw](http://www.it.nrw)

Zentraler Informationsdienst:  
Tel.: +49211 9449-2495/2525  
E-Mail: [statistik-info@it.nrw.de](mailto:statistik-info@it.nrw.de)

Fläche am 31.12.2022 nach Nutzungsarten  
in Prozent

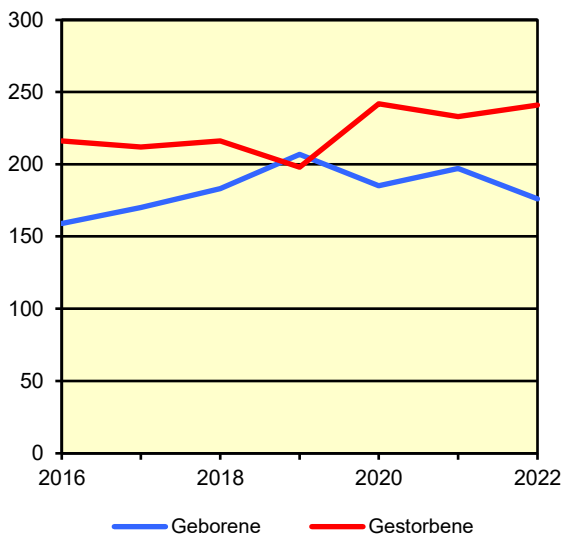


### Bevölkerungsstand\*) 31.12.1992 – 31.12.2022 in Bönen

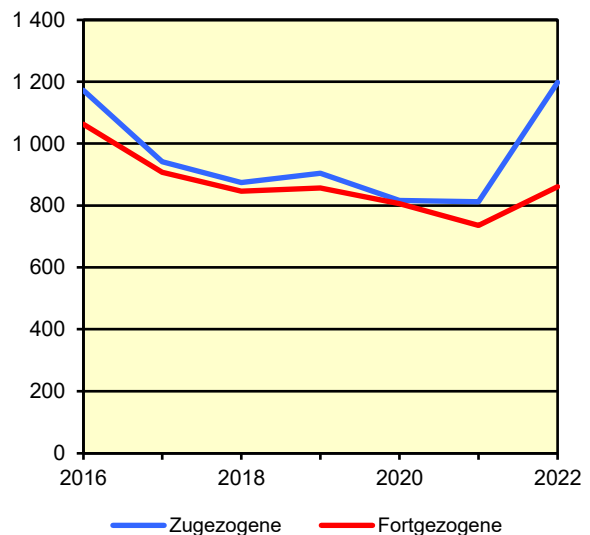
Bevölkerungsgruppe	1992	1997	2002	2007	2012	2017	2022
<b>Bevölkerung insgesamt</b>	<b>18 805</b>	<b>19 091</b>	<b>19 200</b>	<b>18 960</b>	<b>18 023</b>	<b>18 108</b>	<b>18 438</b>
Weiblich	9 636	9 784	9 865	9 790	9 322	9 266	9 378
Nichtdeutsche <sup>1)</sup>	1 905	2 178	2 069	2 081	1 669	2 000	2 677

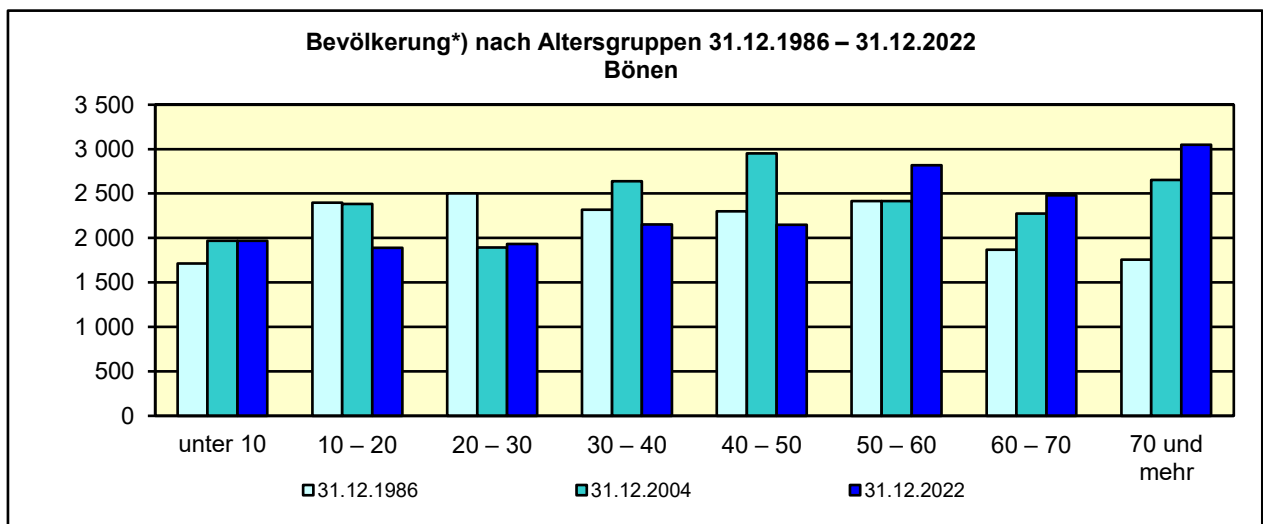
\*) Bevölkerungsfortschreibung auf Basis Volkszählung 1987 und Zensus 2011 – 1) Die Gliederung „deutsch/nichtdeutsch“ ist durch die Reform des Staatsangehörigkeitsrechts vom Juli 1999 ab dem Berichtsjahr 2000 beeinflusst.

Natürliche Bevölkerungsbewegung  
2016 – 2022  
Bönen



Wanderungen  
2016 – 2022  
Bönen



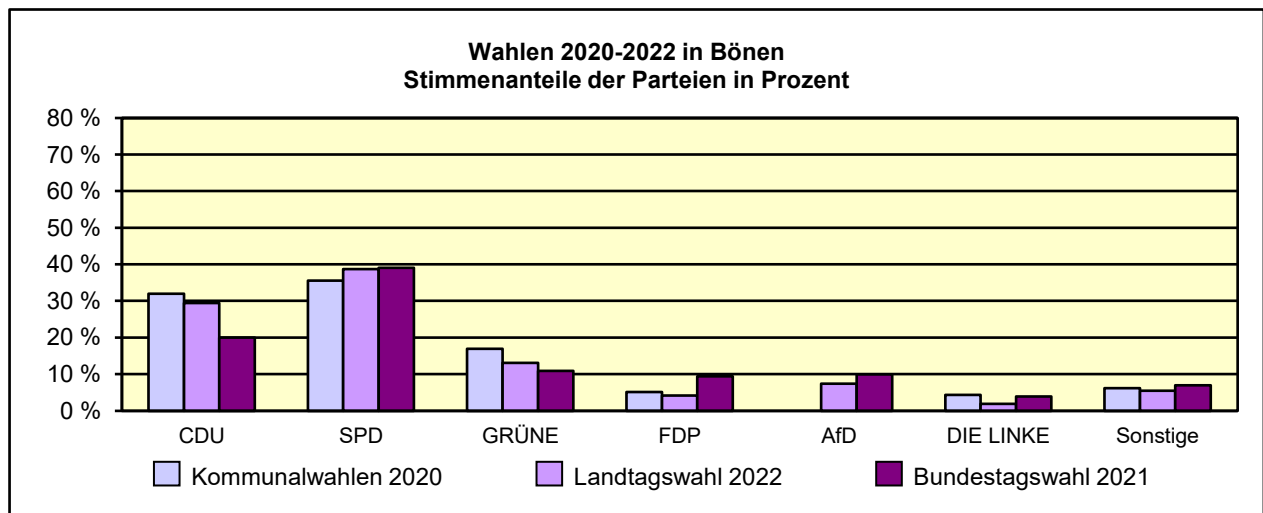


\*) Fortschreibung auf Basis der Volkszählung 1987 und Zensus 2011

**Allgemeinbildende Schulen\*) am 15.10.2022 in Bönen**

Merkmal	Ins- gesamt <sup>1)</sup>	Grund- schule	Haupt- schule	Real- schule	Gesamt- schule	Gymna- sium
Schulen	5	2	1	1	–	1
Schüler/-innen	1 930	710	175	485	–	555
Schulabgänge	190	–	55	75	–	55
Lehrkräfte <sup>2)</sup>	155	50	25	35	–	50

\*) Mit Ausnahme der Anzahl der Schulen werden Originalfallzahlen und -wertesummen aus Datenschutzgründen ab dem Schuljahr 2019/20 auf ein Vielfaches von 5 auf- bzw. abgerundet ausgewiesen. Hierdurch besteht keine Additivität. Nach dem Schulformkonzept: Alle Bildungsgänge werden unter der Leitschulform der Schule berichtet, auch wenn sie vom Bildungsgang der Leitschulform abweichen.  
– 1) ggf. einschließlich Vo ksschule, Förderschule Grund-/Hauptschule, Förderschule Realschule/Gymnasium, PRIMUS-Schule, Sekundarschule, Gemeinschaftsschule, Freie Waldorfschule und Weiterbildungskolleg – 2) Lehrkräfte nach dem Stammschulkonzept: An mehreren Schulen tätige Lehrkräfte werden nur an der Stammschule gezählt, auch wenn diese ganz an einer anderen Schule tätig sind. Einschließlich Schulverwaltungsassistenten.



**Sozialversicherungspflichtig Beschäftigte am Arbeitsort am 30.6.2022 nach Beschäftigungsumfang und Alter**

Beschäftigungsumfang Altersgruppe	Insgesamt		Männlich		Weiblich	
	insgesamt	Ausländer/ -innen	zusammen	Ausländer/ -innen	zusammen	Ausländer/ -innen
<b>Vollzeitbeschäftigte</b>	<b>7 262</b>	<b>872</b>	<b>5 089</b>	<b>614</b>	<b>2 173</b>	<b>258</b>
25 bis unter 45 Jahre	3 643	495	2 474	336	1 169	159
45 Jahre und mehr	2 786	283	2 095	223	691	60
<b>Teilzeitbeschäftigte</b>	<b>2 970</b>	<b>494</b>	<b>434</b>	<b>142</b>	<b>2 536</b>	<b>352</b>
25 bis unter 45 Jahre	1 435	300	243	95	1 192	205
45 Jahre und mehr	1 268	136	125	31	1 143	105