



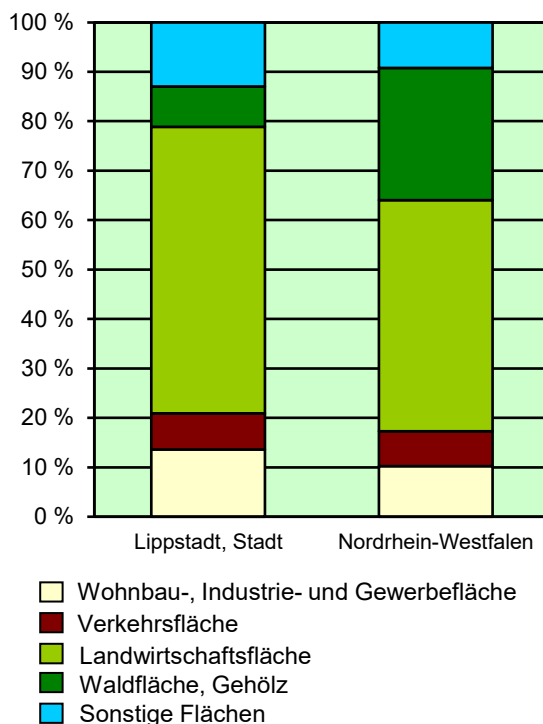
Strukturdaten für Lippstadt, Stadt

Fläche (km²): 113,68
Einwohner: 68 890
Einwohner je km²: 606,0

Information und Technik NRW
Statistisches Landesamt
Internet: www.it.nrw

Zentraler Informationsdienst:
Tel.: +49211 9449-2495/2525
E-Mail: statistik-info@it.nrw.de

Fläche am 31.12.2022 nach Nutzungsarten
in Prozent

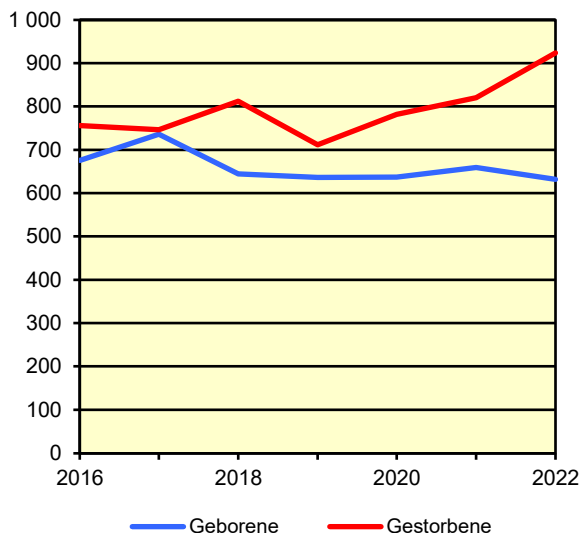


Bevölkerungsstand*) 31.12.1992 – 31.12.2022 in Lippstadt, Stadt

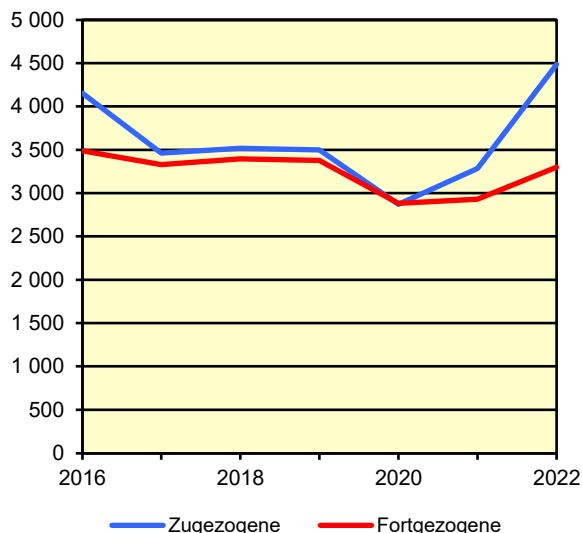
Bevölkerungsgruppe	1992	1997	2002	2007	2012	2017	2022
Bevölkerung insgesamt	63 906	66 580	67 347	66 971	66 100	67 936	68 890
Weiblich	33 293	34 453	34 640	34 496	33 806	34 477	34 952
Nichtdeutsche ¹⁾	6 811	7 241	7 171	6 598	6 020	8 242	10 082

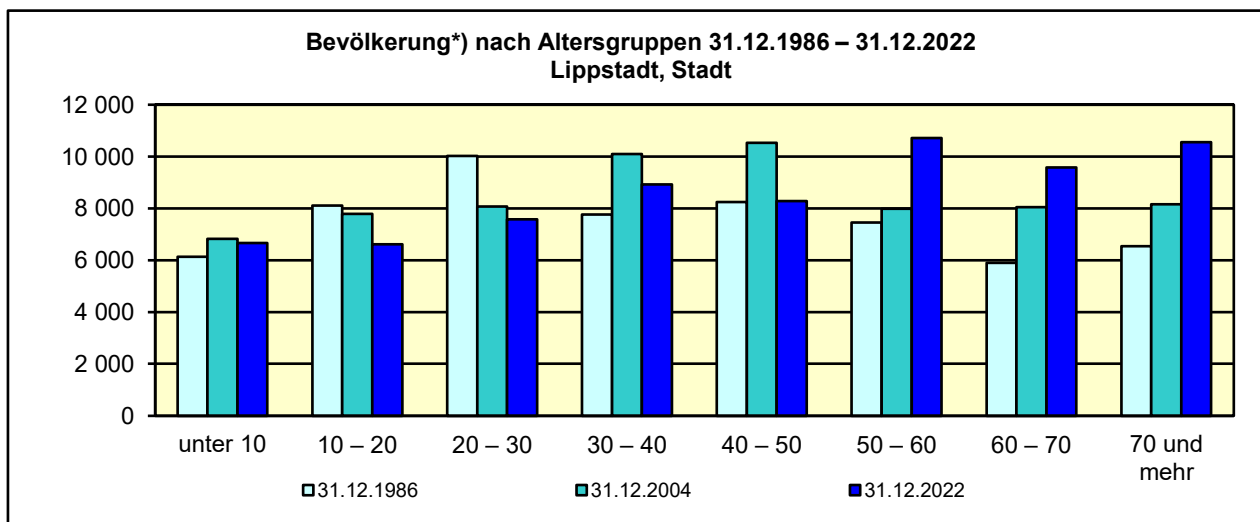
*) Bevölkerungsfortschreibung auf Basis Volkszählung 1987 und Zensus 2011 – 1) Die Gliederung „deutsch/nichtdeutsch“ ist durch die Reform des Staatsangehörigkeitsrechts vom Juli 1999 ab dem Berichtsjahr 2000 beeinflusst.

Natürliche Bevölkerungsbewegung
2016 – 2022
Lippstadt, Stadt



Wanderungen
2016 – 2022
Lippstadt, Stadt



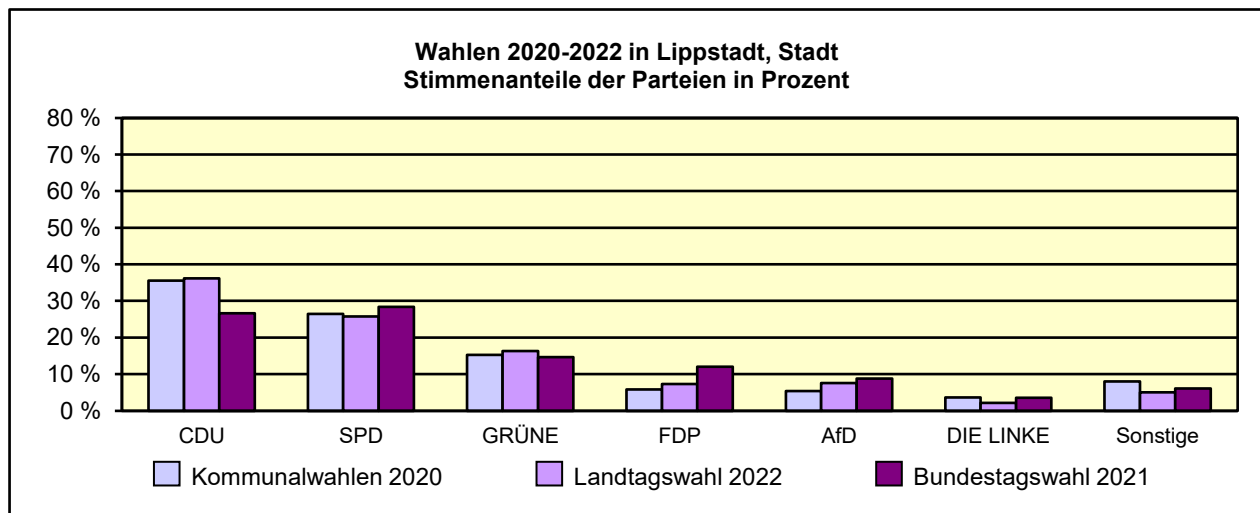


*) Fortschreibung auf Basis der Volkszählung 1987 und Zensus 2011

Allgemeinbildende Schulen*) am 15.10.2022 in Lippstadt, Stadt

Merkmal	Ins- gesamt ¹⁾	Grund- schule	Haupt- schule	Real- schule	Gesamt- schule	Gymna- sium
Schulen	25	11	1	3	1	5
Schüler/-innen	9 435	2 690	330	1 540	885	2 840
Schulabgänge	1 070	–	75	240	170	380
Lehrkräfte ²⁾	850	195	50	130	90	225

*) Mit Ausnahme der Anzahl der Schulen werden Originalfallzahlen und -wertesummen aus Datenschutzgründen ab dem Schuljahr 2019/20 auf ein Vielfaches von 5 auf- bzw. abgerundet ausgewiesen. Hierdurch besteht keine Additivität. Nach dem Schulformkonzept: Alle Bildungsgänge werden unter der Leitschulform der Schule berichtet, auch wenn sie vom Bildungsgang der Leitschulform abweichen.
– 1) ggf. einschließlich Vo ksschule, Förderschule Grund-/Hauptschule, Förderschule Realschule/Gymnasium, PRIMUS-Schule, Sekundarschule, Gemeinschaftsschule, Freie Waldorfschule und Weiterbildungskolleg – 2) Lehrkräfte nach dem Stammschulkonzept: An mehreren Schulen tätige Lehrkräfte werden nur an der Stammschule gezählt, auch wenn diese ganz an einer anderen Schule tätig sind. Einschließlich Schulverwaltungsassistenten.



Sozialversicherungspflichtig Beschäftigte am Arbeitsort am 30.6.2022 nach Beschäftigungsumfang und Alter

Beschäftigungsumfang Altersgruppe	Insgesamt		Männlich		Weiblich	
	insgesamt	Ausländer/ -innen	zusammen	Ausländer/ -innen	zusammen	Ausländer/ -innen
Vollzeitbeschäftigte	25 766	2 848	16 961	1 900	8 805	948
25 bis unter 45 Jahre	10 872	1 467	7 134	1 019	3 738	448
45 Jahre und mehr	12 025	1 008	8 230	652	3 795	356
Teilzeitbeschäftigte	9 043	765	1 496	238	7 547	527
25 bis unter 45 Jahre	3 361	368	582	110	2 779	258
45 Jahre und mehr	5 164	316	687	74	4 477	242