



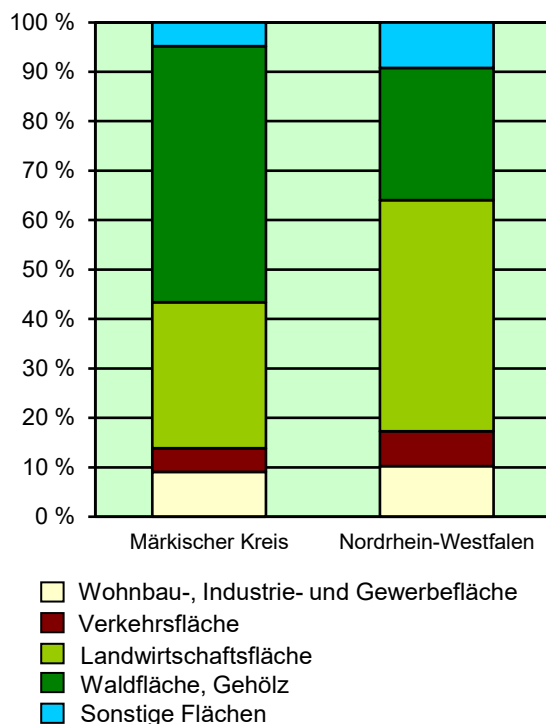
## Strukturdaten für Märkischer Kreis

Fläche ( km<sup>2</sup> ): 1061,09  
Einwohner: 410 346  
Einwohner je km<sup>2</sup>: 386,7

Information und Technik NRW  
Statistisches Landesamt  
Internet: [www.it.nrw](http://www.it.nrw)

Zentraler Informationsdienst:  
Tel.: +49211 9449-2495/2525  
E-Mail: [statistik-info@it.nrw.de](mailto:statistik-info@it.nrw.de)

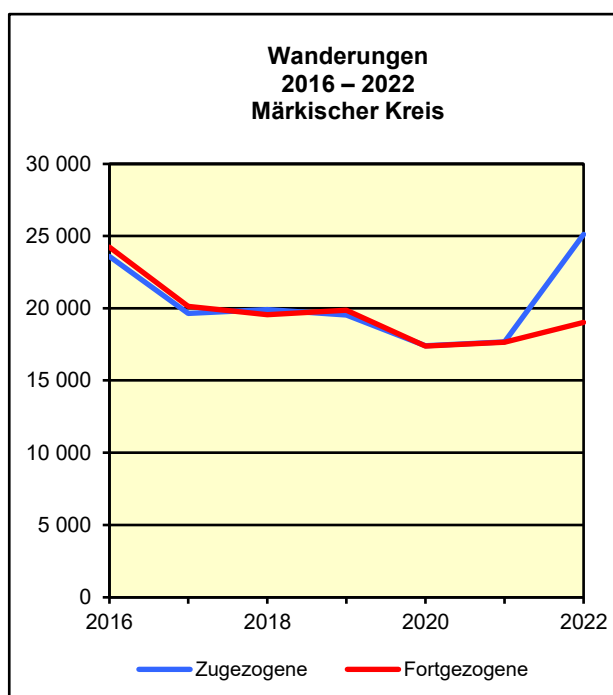
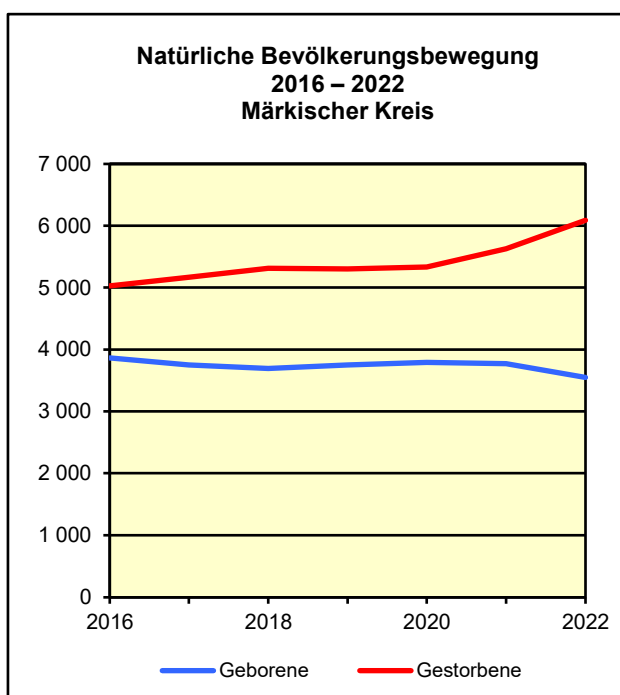
Fläche am 31.12.2022 nach Nutzungsarten  
in Prozent

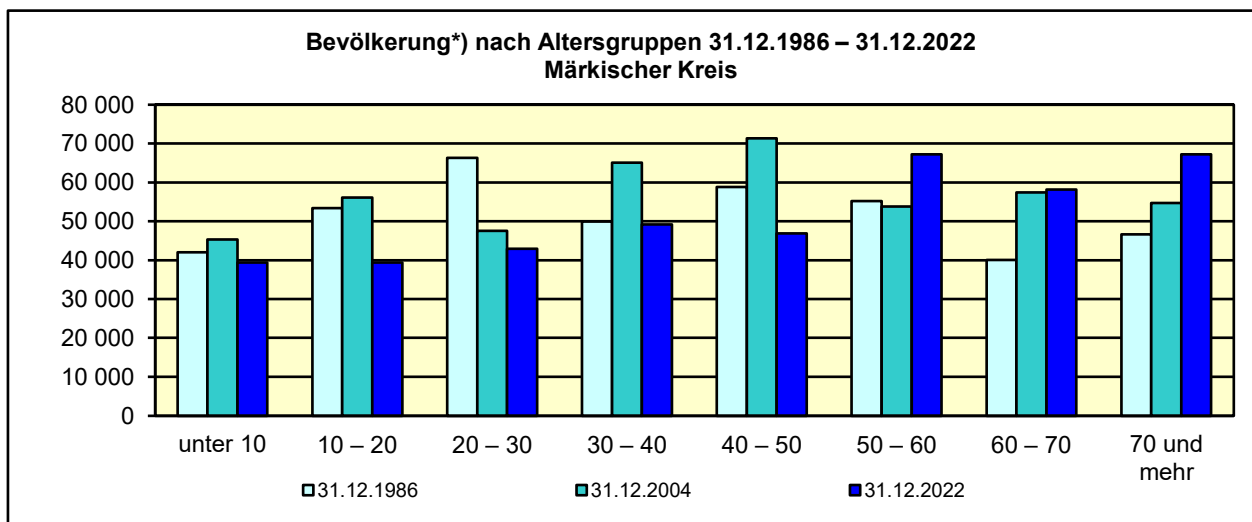


### Bevölkerungsstand\*) 31.12.1992 – 31.12.2022 in Märkischer Kreis

Bevölkerungsgruppe	1992	1997	2002	2007	2012	2017	2022
<b>Bevölkerung insgesamt</b>	<b>450 468</b>	<b>460 003</b>	<b>456 163</b>	<b>441 704</b>	<b>419 976</b>	<b>413 383</b>	<b>410 346</b>
Weiblich	231 266	235 313	232 401	224 813	214 792	209 880	208 813
Nichtdeutsche <sup>1)</sup>	55 494	60 296	57 438	51 626	42 883	52 958	62 421

\*) Bevölkerungsfortschreibung auf Basis Volkszählung 1987 und Zensus 2011 – 1) Die Gliederung „deutsch/nichtdeutsch“ ist durch die Reform des Staatsangehörigkeitsrechts vom Juli 1999 ab dem Berichtsjahr 2000 beeinflusst.





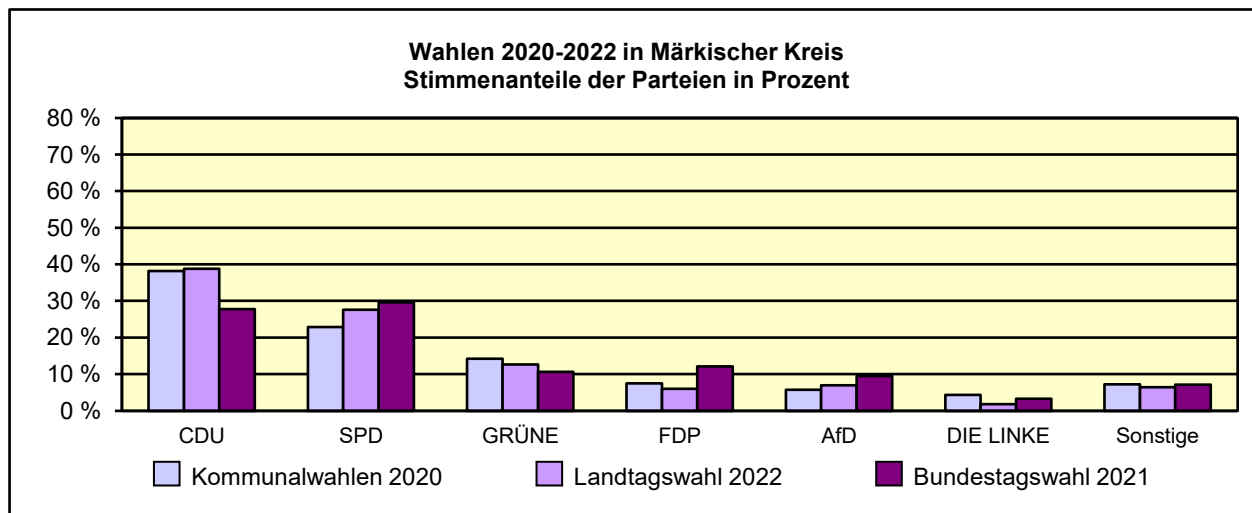
\*) Fortschreibung auf Basis der Volkszählung 1987 und Zensus 2011

**Allgemeinbildende Schulen\*) am 15.10.2022 in Märkischer Kreis**

Merkmal	Ins- gesamt <sup>1)</sup>	Grund- schule	Haupt- schule	Real- schule	Gesamt- schule	Gymna- sium
Schulen	117	64	5	11	7	13
Schüler/-innen	43 350	15 100	1 210	5 660	6 985	9 925
Schulabgänge	4 250	–	290	910	1 110	1 405
Lehrkräfte <sup>2)</sup>	4 030	1 225	145	380	700	865

\*) Mit Ausnahme der Anzahl der Schulen werden Originalfallzahlen und -wertesummen aus Datenschutzgründen ab dem Schuljahr 2019/20 auf ein Vielfaches von 5 auf- bzw. abgerundet ausgewiesen. Hierdurch besteht keine Additivität. Nach dem Schulformkonzept: Alle Bildungsgänge werden unter der Leitschulform der Schule berichtet, auch wenn sie vom Bildungsgang der Leitschulform abweichen.

– 1) ggf. einschließlich Vo ksschule, Förderschule Grund-/Hauptschule, Förderschule Realschule/Gymnasium, PRIMUS-Schule, Sekundarschule, Gemeinschaftsschule, Freie Waldorfschule und Weiterbildungskolleg – 2) Lehrkräfte nach dem Stammschulkonzept: An mehreren Schulen tätige Lehrkräfte werden nur an der Stammschule gezählt, auch wenn diese ganz an einer anderen Schule tätig sind. Einschließlich Schulverwaltungsassistenten.



**Sozialversicherungspflichtig Beschäftigte am Arbeitsort am 30.6.2022 nach Beschäftigungsumfang und Alter**

Beschäftigungsumfang Altersgruppe	Insgesamt		Männlich		Weiblich	
	insgesamt	Ausländer/ -innen	zusammen	Ausländer/ -innen	zusammen	Ausländer/ -innen
<b>Vollzeitbeschäftigte</b>	<b>124 028</b>	<b>17 121</b>	<b>86 752</b>	<b>12 876</b>	<b>37 276</b>	<b>4 245</b>
25 bis unter 45 Jahre	51 762	8 423	36 553	6 475	15 209	1 948
45 Jahre und mehr	58 835	7 011	41 697	5 267	17 138	1 744
<b>Teilzeitbeschäftigte</b>	<b>38 418</b>	<b>4 443</b>	<b>6 541</b>	<b>1 279</b>	<b>31 877</b>	<b>3 164</b>
25 bis unter 45 Jahre	14 951	2 214	2 691	666	12 260	1 548
45 Jahre und mehr	21 123	1 863	2 962	434	18 161	1 429