

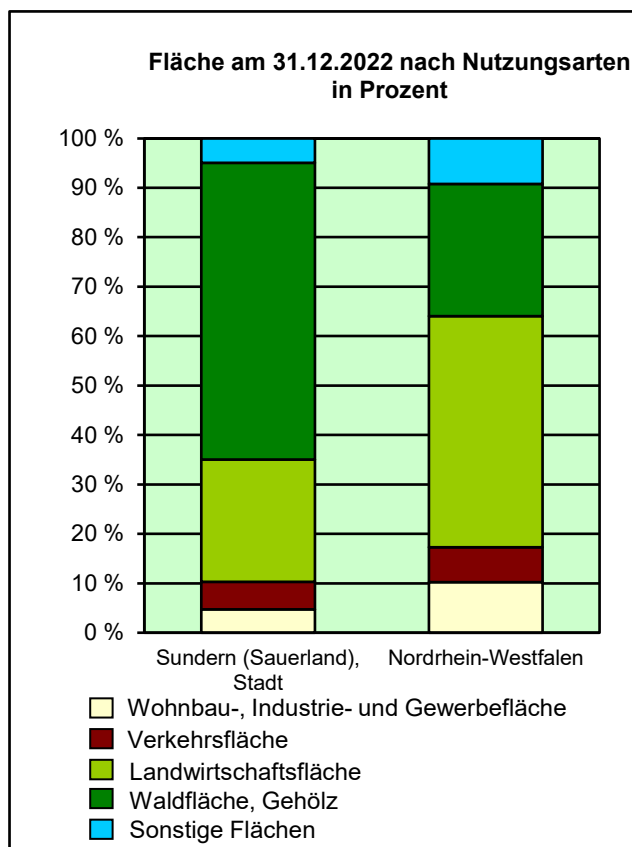


## Strukturdaten für Sundern (Sauerland), Stadt

Fläche ( km<sup>2</sup> ): 193,27  
Einwohner: 27 741  
Einwohner je km<sup>2</sup>: 143,5

Information und Technik NRW  
Statistisches Landesamt  
Internet: [www.it.nrw](http://www.it.nrw)

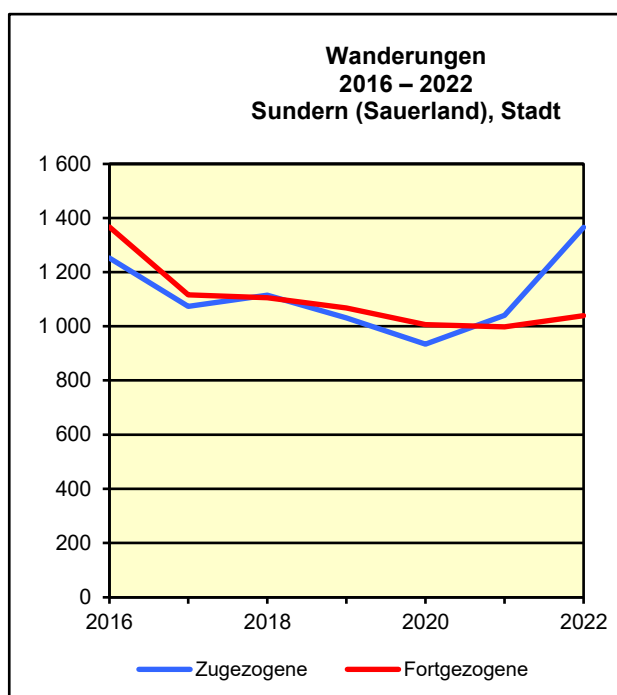
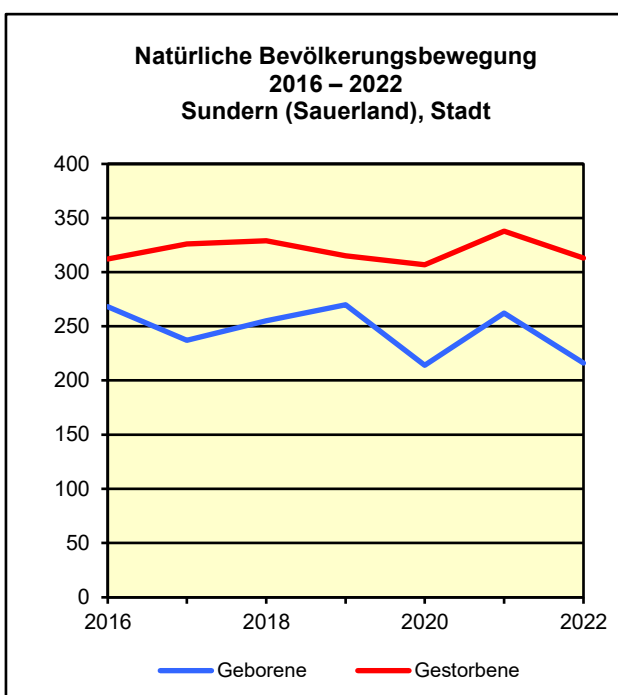
Zentraler Informationsdienst:  
Tel.: +49211 9449-2495/2525  
E-Mail: [statistik-info@it.nrw.de](mailto:statistik-info@it.nrw.de)

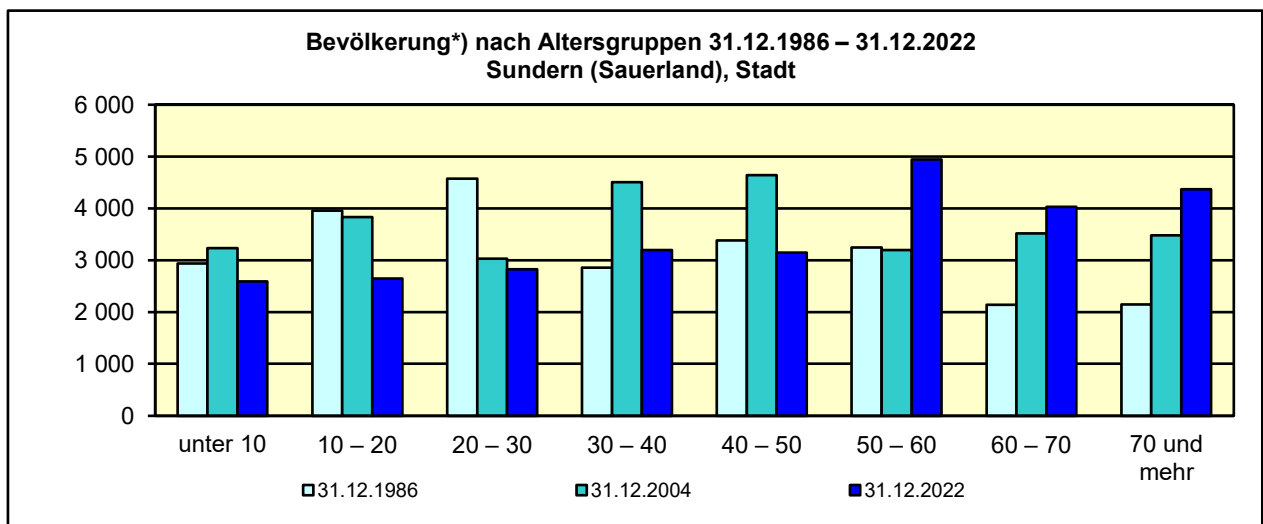


## Bevölkerungsstand\*) 31.12.1992 – 31.12.2022 in Sundern (Sauerland), Stadt

Bevölkerungsgruppe	1992	1997	2002	2007	2012	2017	2022
<b>Bevölkerung insgesamt</b>	<b>28 267</b>	<b>29 766</b>	<b>29 769</b>	<b>29 249</b>	<b>28 165</b>	<b>27 871</b>	<b>27 741</b>
Weiblich	14 045	14 872	14 984	14 699	14 062	13 879	13 846
Nichtdeutsche <sup>1)</sup>	3 129	3 531	3 118	2 700	2 159	2 863	3 285

\*) Bevölkerungsfortschreibung auf Basis Volkszählung 1987 und Zensus 2011 – 1) Die Gliederung „deutsch/nichtdeutsch“ ist durch die Reform des Staatsangehörigkeitsrechts vom Juli 1999 ab dem Berichtsjahr 2000 beeinflusst.



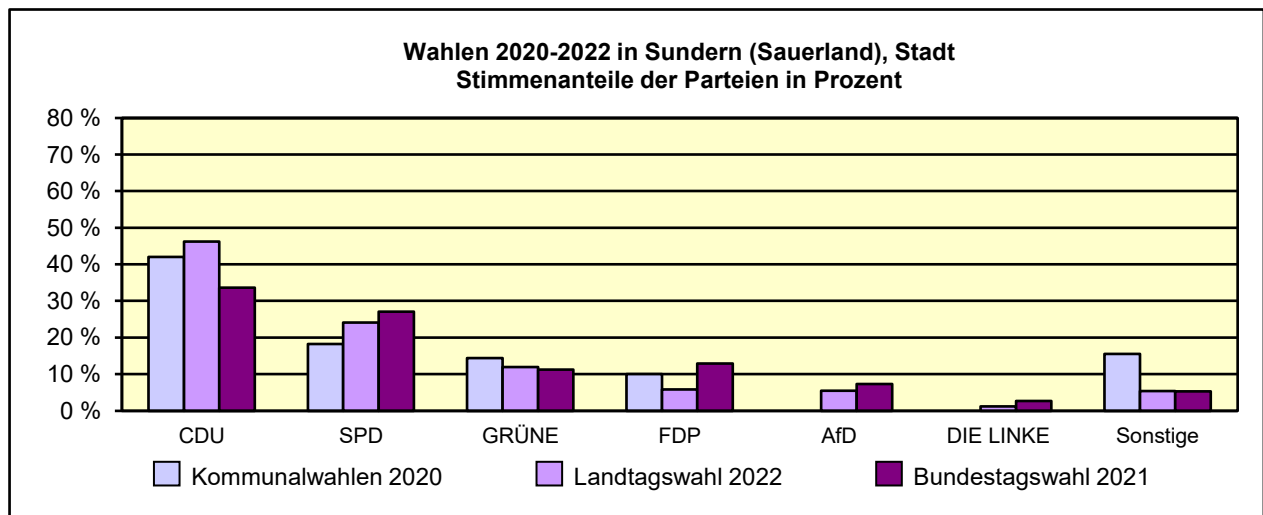


\*) Fortschreibung auf Basis der Volkszählung 1987 und Zensus 2011

**Allgemeinbildende Schulen\*) am 15.10.2022 in Sundern (Sauerland), Stadt**

Merkmal	Ins- gesamt <sup>1)</sup>	Grund- schule	Haupt- schule	Real- schule	Gesamt- schule	Gymna- sium
Schulen	9	6	1	1	–	1
Schüler/-innen	2 585	1 005	390	495	–	695
Schulabgänge	240	–	70	80	–	90
Lehrkräfte <sup>2)</sup>	225	85	50	30	–	60

\*) Mit Ausnahme der Anzahl der Schulen werden Originalfallzahlen und -wertesummen aus Datenschutzgründen ab dem Schuljahr 2019/20 auf ein Vielfaches von 5 auf- bzw. abgerundet ausgewiesen. Hierdurch besteht keine Additivität. Nach dem Schulformkonzept: Alle Bildungsgänge werden unter der Leitschulform der Schule berichtet, auch wenn sie vom Bildungsgang der Leitschulform abweichen.  
– 1) ggf. einschließlich Vo ksschule, Förderschule Grund-/Hauptschule, Förderschule Realschule/Gymnasium, PRIMUS-Schule, Sekundarschule, Gemeinschaftsschule, Freie Waldorfschule und Weiterbildungskolleg – 2) Lehrkräfte nach dem Stammschulkonzept: An mehreren Schulen tätige Lehrkräfte werden nur an der Stammschule gezählt, auch wenn diese ganz an einer anderen Schule tätig sind. Einschließlich Schulverwaltungsassistenten.



**Sozialversicherungspflichtig Beschäftigte am Arbeitsort am 30.6.2022 nach Beschäftigungsumfang und Alter**

Beschäftigungsumfang Altersgruppe	Insgesamt		Männlich		Weiblich	
	insgesamt	Ausländer/ -innen	zusammen	Ausländer/ -innen	zusammen	Ausländer/ -innen
<b>Vollzeitbeschäftigte</b>	<b>7 725</b>	<b>943</b>	<b>5 723</b>	<b>797</b>	<b>2 002</b>	<b>146</b>
25 bis unter 45 Jahre	3 118	453	2 297	394	821	59
45 Jahre und mehr	3 694	405	2 798	329	896	76
<b>Teilzeitbeschäftigte</b>	<b>2 490</b>	<b>240</b>	<b>350</b>	<b>52</b>	<b>2 140</b>	<b>188</b>
25 bis unter 45 Jahre	914	131	126	25	788	106
45 Jahre und mehr	1 458	93	173	20	1 285	73