



## Strukturdaten für

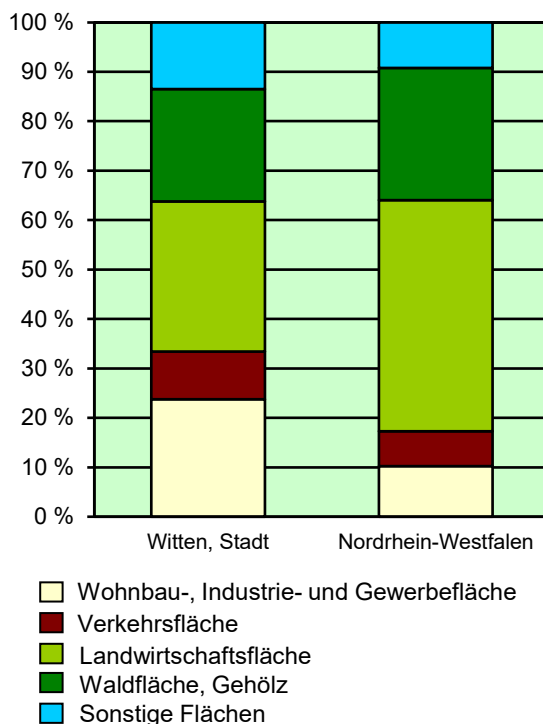
### Witten, Stadt

Fläche ( km<sup>2</sup> ): 72,40  
 Einwohner: 95 897  
 Einwohner je km<sup>2</sup>: 1 324,5

Information und Technik NRW  
 Statistisches Landesamt  
 Internet: [www.it.nrw](http://www.it.nrw)

Zentraler Informationsdienst:  
 Tel.: +49211 9449-2495/2525  
 E-Mail: [statistik-info@it.nrw.de](mailto:statistik-info@it.nrw.de)

Fläche am 31.12.2022 nach Nutzungsarten  
in Prozent

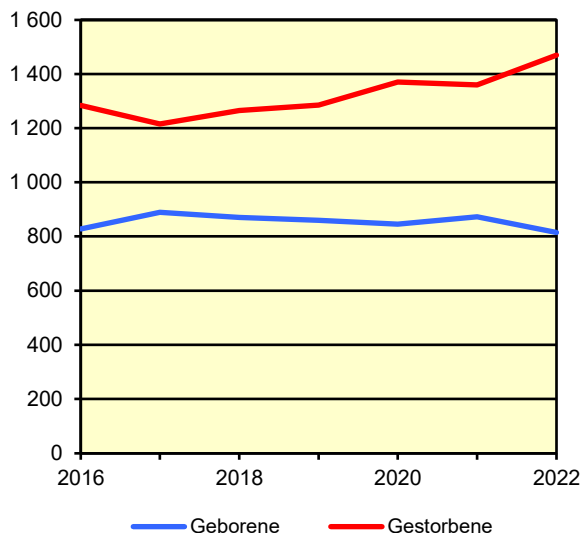


### Bevölkerungsstand\*) 31.12.1992 – 31.12.2022 in Witten, Stadt

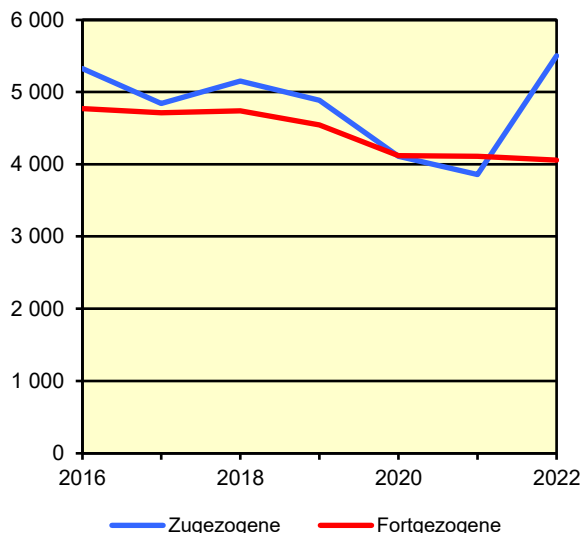
Bevölkerungsgruppe	1992	1997	2002	2007	2012	2017	2022
<b>Bevölkerung insgesamt</b>	<b>105 834</b>	<b>103 872</b>	<b>102 432</b>	<b>99 598</b>	<b>96 136</b>	<b>96 565</b>	<b>95 897</b>
Weiblich	55 038	54 188	53 371	51 835	49 786	49 593	49 335
Nichtdeutsche <sup>1)</sup>	9 378	9 468	8 896	8 549	7 642	10 695	12 949

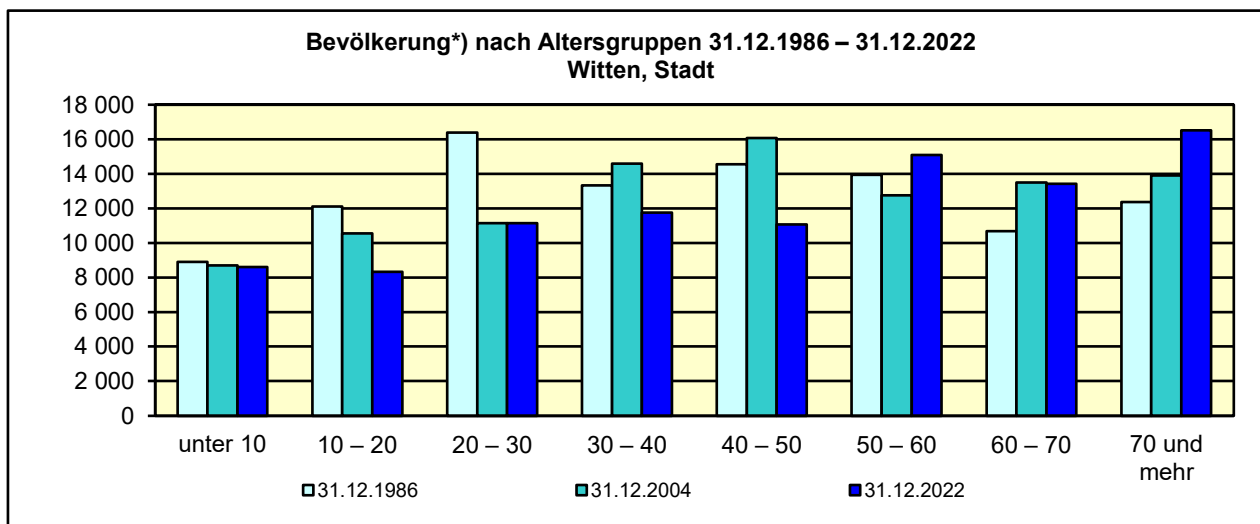
\*) Bevölkerungsfortschreibung auf Basis Volkszählung 1987 und Zensus 2011 – 1) Die Gliederung „deutsch/nichtdeutsch“ ist durch die Reform des Staatsangehörigkeitsrechts vom Juli 1999 ab dem Berichtsjahr 2000 beeinflusst.

Natürliche Bevölkerungsbewegung  
2016 – 2022  
Witten, Stadt



Wanderungen  
2016 – 2022  
Witten, Stadt



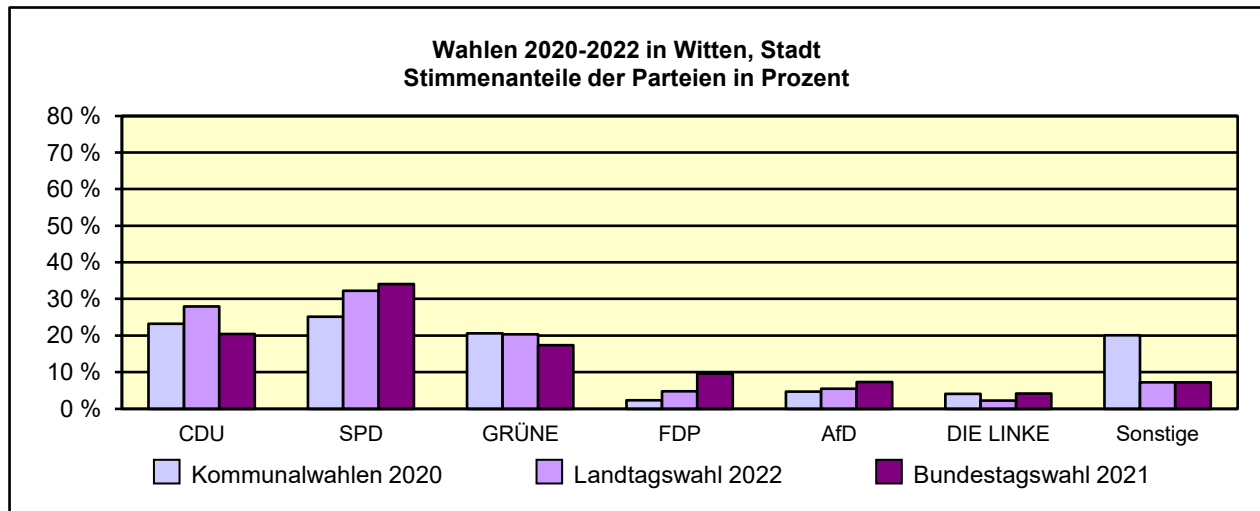


\*) Fortschreibung auf Basis der Volkszählung 1987 und Zensus 2011

**Allgemeinbildende Schulen\*) am 15.10.2022 in Witten, Stadt**

Merkmal	Ins- gesamt <sup>1)</sup>	Grund- schule	Haupt- schule	Real- schule	Gesamt- schule	Gymna- sium
Schulen	31	17	1	3	3	3
Schüler/-innen	10 195	3 190	245	1 115	2 095	2 390
Schulabgänge	935	–	60	205	260	320
Lehrkräfte <sup>2)</sup>	965	265	30	90	210	205

\*) Mit Ausnahme der Anzahl der Schulen werden Originalfallzahlen und -wertesummen aus Datenschutzgründen ab dem Schuljahr 2019/20 auf ein Vielfaches von 5 auf- bzw. abgerundet ausgewiesen. Hierdurch besteht keine Additivität. Nach dem Schulformkonzept: Alle Bildungsgänge werden unter der Leitschulform der Schule berichtet, auch wenn sie vom Bildungsgang der Leitschulform abweichen.  
– 1) ggf. einschließlich Vo ksschule, Förderschule Grund-/Hauptschule, Förderschule Realschule/Gymnasium, PRIMUS-Schule, Sekundarschule, Gemeinschaftsschule, Freie Waldorfschule und Weiterbildungskolleg – 2) Lehrkräfte nach dem Stammschulkonzept: An mehreren Schulen tätige Lehrkräfte werden nur an der Stammschule gezählt, auch wenn diese ganz an einer anderen Schule tätig sind. Einschließlich Schulverwaltungsassistenten.



**Sozialversicherungspflichtig Beschäftigte am Arbeitsort am 30.6.2022 nach Beschäftigungsumfang und Alter**

Beschäftigungsumfang Altersgruppe	Insgesamt		Männlich		Weiblich	
	insgesamt	Ausländer/ -innen	zusammen	Ausländer/ -innen	zusammen	Ausländer/ -innen
<b>Vollzeitbeschäftigte</b>	<b>24 322</b>	<b>3 186</b>	<b>17 567</b>	<b>2 736</b>	<b>6 755</b>	<b>450</b>
25 bis unter 45 Jahre	10 716	1 706	7 538	1 449	3 178	257
45 Jahre und mehr	11 323	1 174	8 554	1 062	2 769	112
<b>Teilzeitbeschäftigte</b>	<b>10 474</b>	<b>1 550</b>	<b>2 782</b>	<b>762</b>	<b>7 692</b>	<b>788</b>
25 bis unter 45 Jahre	4 466	890	1 381	495	3 085	395
45 Jahre und mehr	5 141	456	976	129	4 165	327