



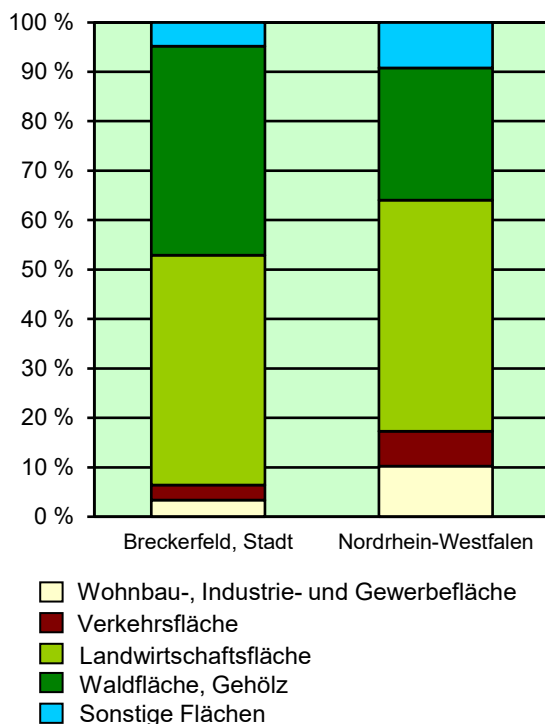
## Strukturdaten für Breckerfeld, Stadt

Fläche ( km<sup>2</sup> ): 59,09  
Einwohner: 9 041  
Einwohner je km<sup>2</sup>: 153,0

Information und Technik NRW  
Statistisches Landesamt  
Internet: [www.it.nrw](http://www.it.nrw)

Zentraler Informationsdienst:  
Tel.: +49211 9449-2495/2525  
E-Mail: [statistik-info@it.nrw.de](mailto:statistik-info@it.nrw.de)

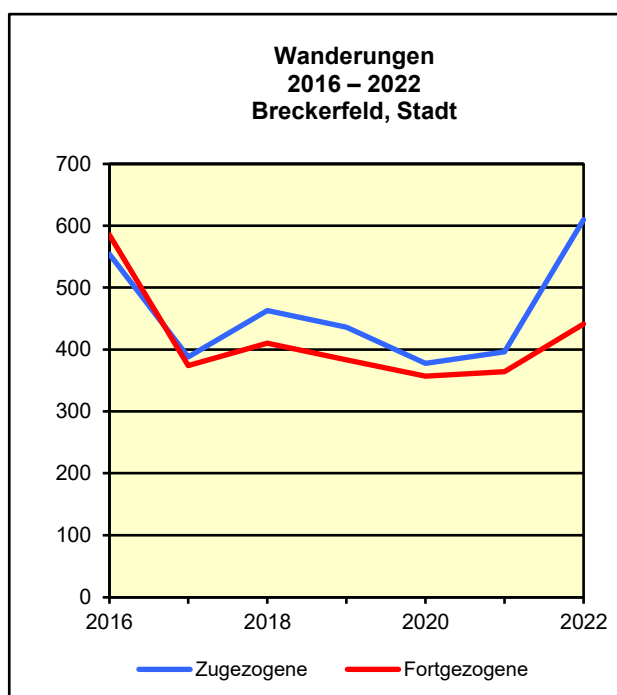
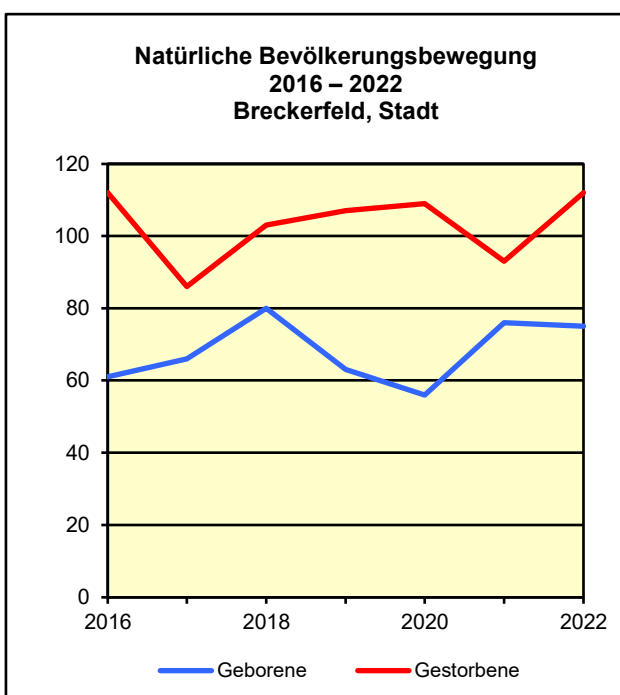
Fläche am 31.12.2022 nach Nutzungsarten  
in Prozent

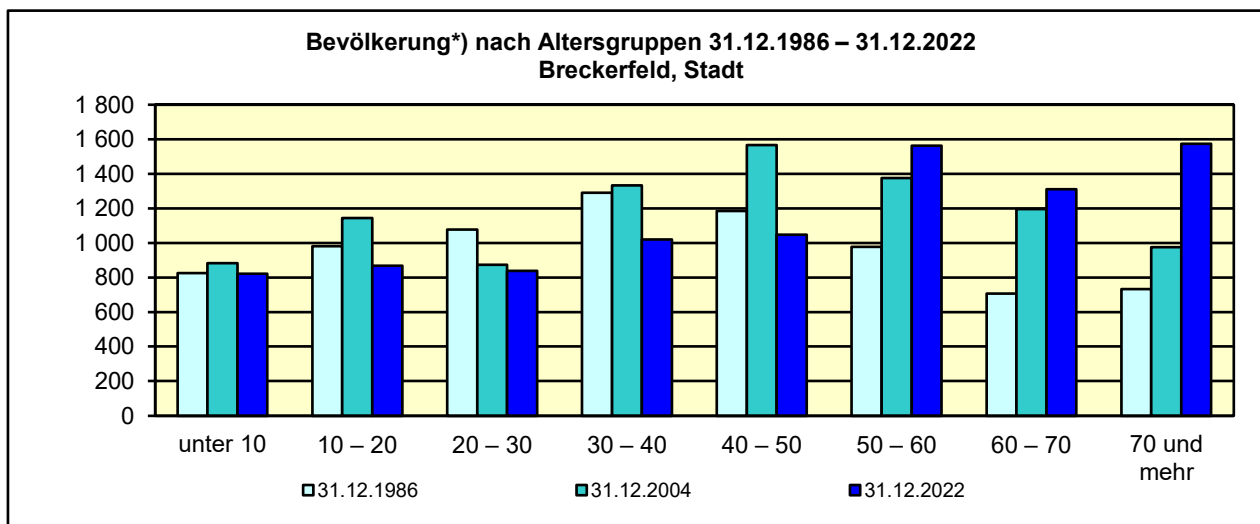


## Bevölkerungsstand\*) 31.12.1992 – 31.12.2022 in Breckerfeld, Stadt

Bevölkerungsgruppe	1992	1997	2002	2007	2012	2017	2022
<b>Bevölkerung insgesamt</b>	<b>8 651</b>	<b>8 796</b>	<b>9 229</b>	<b>9 392</b>	<b>8 942</b>	<b>8 913</b>	<b>9 041</b>
Weiblich	4 364	4 463	4 698	4 804	4 585	4 517	4 598
Nichtdeutsche <sup>1)</sup>	494	381	387	370	308	426	589

\*) Bevölkerungsfortschreibung auf Basis Volkszählung 1987 und Zensus 2011 – 1) Die Gliederung „deutsch/nichtdeutsch“ ist durch die Reform des Staatsangehörigkeitsrechts vom Juli 1999 ab dem Berichtsjahr 2000 beeinflusst.



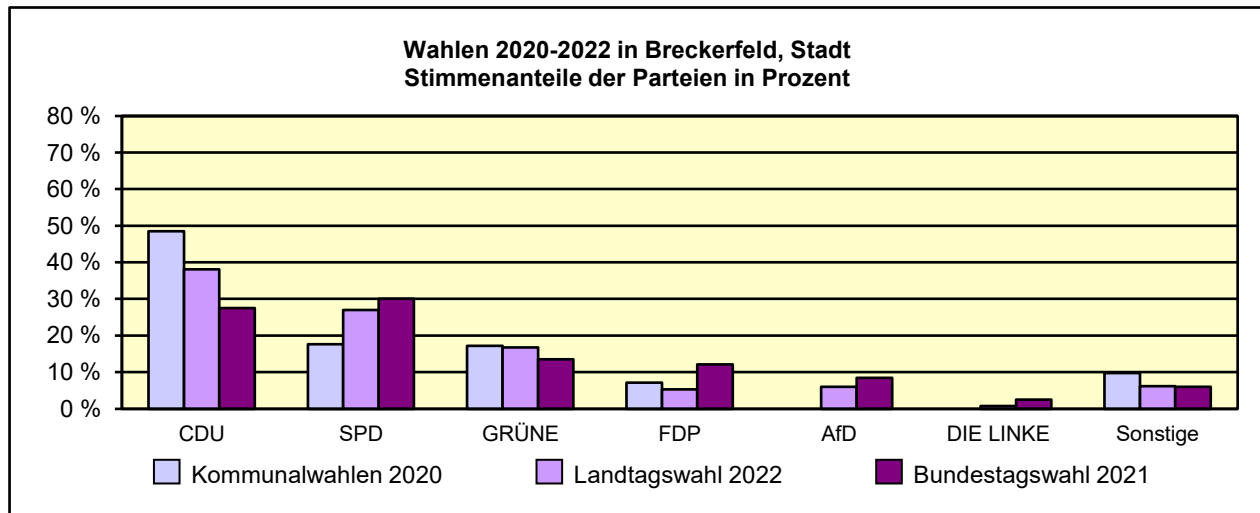


\*) Fortschreibung auf Basis der Volkszählung 1987 und Zensus 2011

**Allgemeinbildende Schulen\*) am 15.10.2022 in Breckerfeld, Stadt**

Merkmal	Ins- gesamt <sup>1)</sup>	Grund- schule	Haupt- schule	Real- schule	Gesamt- schule	Gymna- sium
Schulen	2	1	–	–	–	–
Schüler/-innen	865	300	–	–	–	–
Schulabgänge	95	–	–	–	–	–
Lehrkräfte <sup>2)</sup>	60	15	–	–	–	–

\*) Mit Ausnahme der Anzahl der Schulen werden Originalfallzahlen und -wertesummen aus Datenschutzgründen ab dem Schuljahr 2019/20 auf ein Vielfaches von 5 auf- bzw. abgerundet ausgewiesen. Hierdurch besteht keine Additivität. Nach dem Schulformkonzept: Alle Bildungsgänge werden unter der Leitschulform der Schule berichtet, auch wenn sie vom Bildungsgang der Leitschulform abweichen.  
– 1) ggf. einschließlich Vo ksschule, Förderschule Grund-/Hauptschule, Förderschule Realschule/Gymnasium, PRIMUS-Schule, Sekundarschule, Gemeinschaftsschule, Freie Waldorfschule und Weiterbildungskolleg – 2) Lehrkräfte nach dem Stammschulkonzept: An mehreren Schulen tätige Lehrkräfte werden nur an der Stammschule gezählt, auch wenn diese ganz an einer anderen Schule tätig sind. Einschließlich Schulverwaltungsassistenten.



**Sozialversicherungspflichtig Beschäftigte am Arbeitsort am 30.6.2022 nach Beschäftigungsumfang und Alter**

Beschäftigungsumfang Altersgruppe	Insgesamt		Männlich		Weiblich	
	insgesamt	Ausländer/ -innen	zusammen	Ausländer/ -innen	zusammen	Ausländer/ -innen
<b>Vollzeitbeschäftigte</b>	<b>1 517</b>	<b>234</b>	<b>1 039</b>	<b>183</b>	<b>478</b>	<b>51</b>
25 bis unter 45 Jahre	627	121	444	100	183	21
45 Jahre und mehr	718	89	492	67	226	22
<b>Teilzeitbeschäftigte</b>	<b>431</b>	<b>33</b>	<b>80</b>	<b>13</b>	<b>351</b>	<b>20</b>
25 bis unter 45 Jahre	156	15	43	9	113	6
45 Jahre und mehr	252	18	26	4	226	14