



## Strukturdaten für

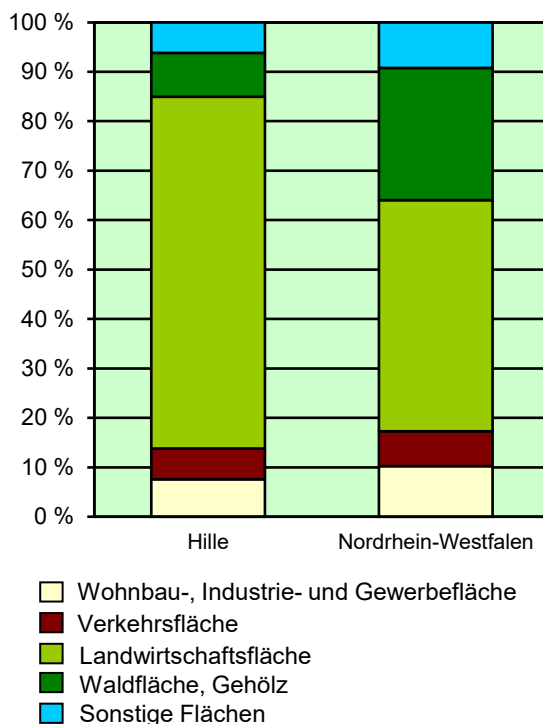
### Hille

Fläche ( km<sup>2</sup> ): 102,99  
 Einwohner: 15 728  
 Einwohner je km<sup>2</sup>: 152,7

Information und Technik NRW  
 Statistisches Landesamt  
 Internet: [www.it.nrw](http://www.it.nrw)

Zentraler Informationsdienst:  
 Tel.: +49211 9449-2495/2525  
 E-Mail: [statistik-info@it.nrw.de](mailto:statistik-info@it.nrw.de)

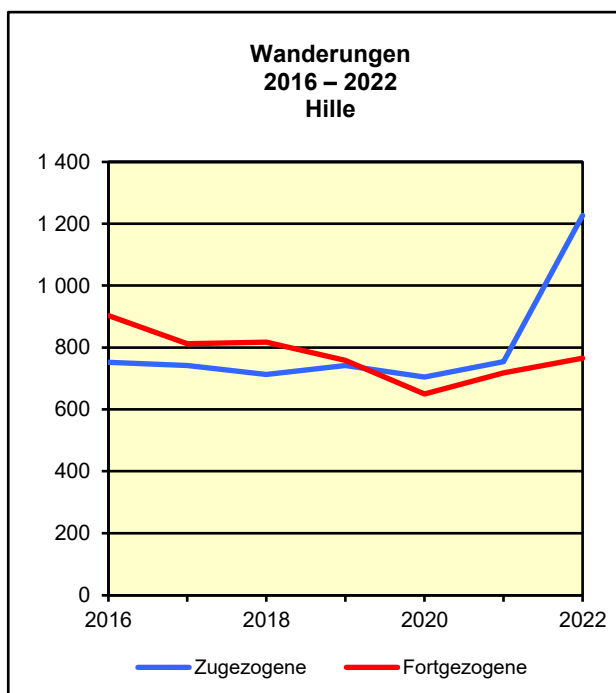
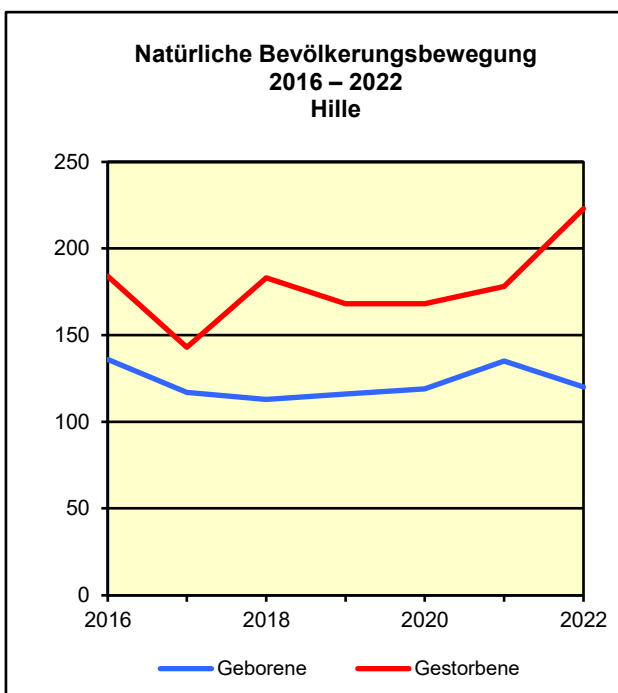
Fläche am 31.12.2022 nach Nutzungsarten  
in Prozent

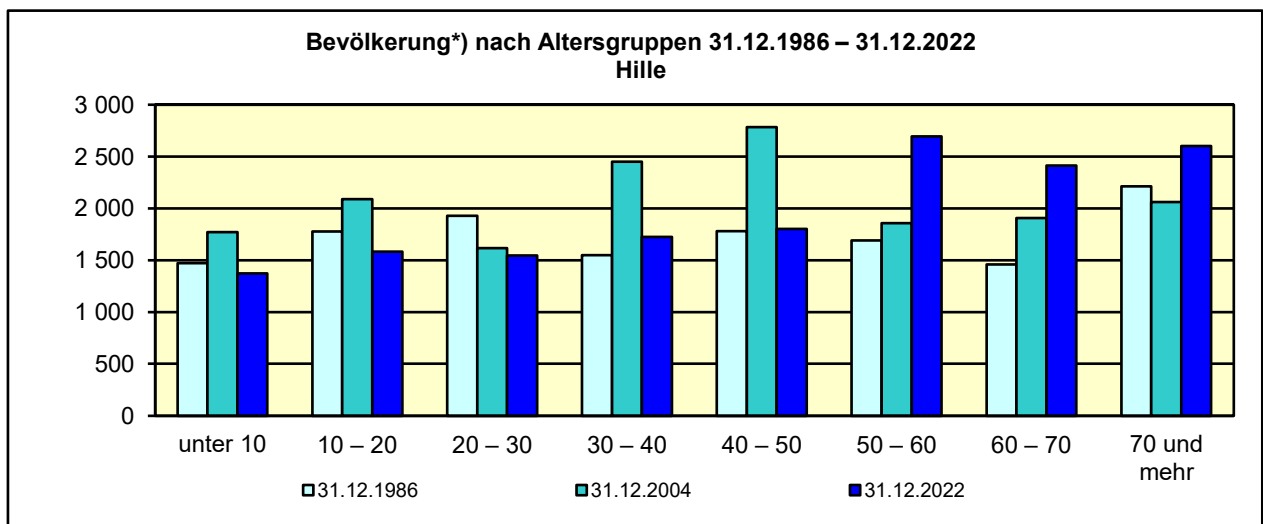


### Bevölkerungsstand\*) 31.12.1992 – 31.12.2022 in Hille

Bevölkerungsgruppe	1992	1997	2002	2007	2012	2017	2022
<b>Bevölkerung insgesamt</b>	<b>15 251</b>	<b>16 379</b>	<b>16 611</b>	<b>16 451</b>	<b>15 900</b>	<b>15 620</b>	<b>15 728</b>
Weiblich	7 716	8 255	8 369	8 249	8 136	7 946	8 051
Nichtdeutsche <sup>1)</sup>	268	511	438	414	260	520	776

\*) Bevölkerungsfortschreibung auf Basis Volkszählung 1987 und Zensus 2011 – 1) Die Gliederung „deutsch/nichtdeutsch“ ist durch die Reform des Staatsangehörigkeitsrechts vom Juli 1999 ab dem Berichtsjahr 2000 beeinflusst.



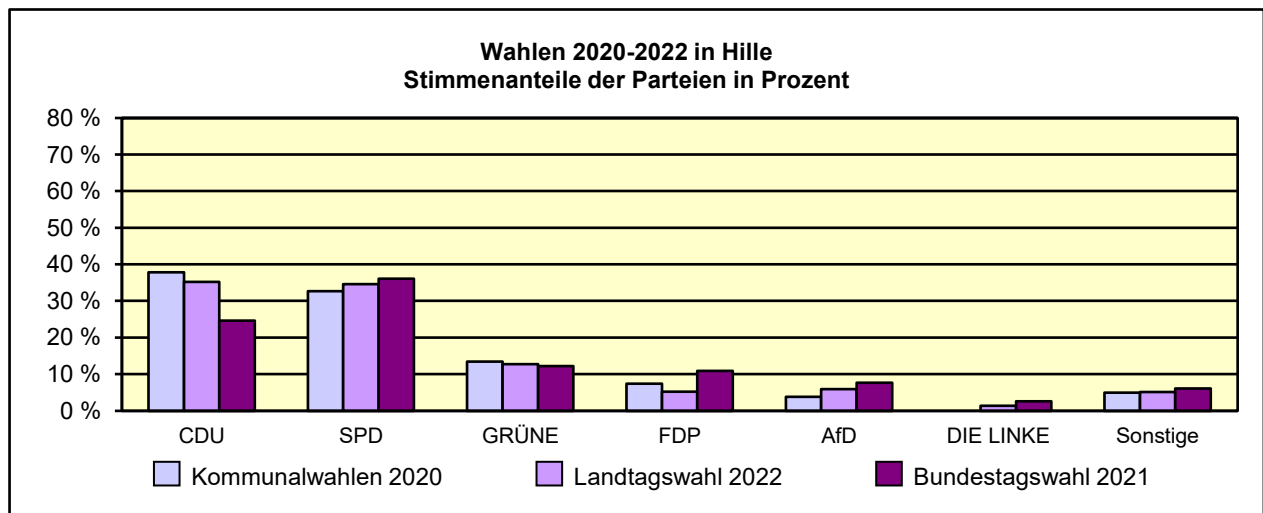


\*) Fortschreibung auf Basis der Volkszählung 1987 und Zensus 2011

**Allgemeinbildende Schulen\*) am 15.10.2022 in Hille**

Merkmal	Ins- gesamt <sup>1)</sup>	Grund- schule	Haupt- schule	Real- schule	Gesamt- schule	Gymna- sium
Schulen	6	3	–	–	1	–
Schüler/-innen	2 240	550	–	–	1 430	–
Schulabgänge	200	–	–	–	200	–
Lehrkräfte <sup>2)</sup>	220	45	–	–	125	–

\*) Mit Ausnahme der Anzahl der Schulen werden Originalfallzahlen und -wertesummen aus Datenschutzgründen ab dem Schuljahr 2019/20 auf ein Vielfaches von 5 auf- bzw. abgerundet ausgewiesen. Hierdurch besteht keine Additivität. Nach dem Schulformkonzept: Alle Bildungsgänge werden unter der Leitschulform der Schule berichtet, auch wenn sie vom Bildungsgang der Leitschulform abweichen.  
– 1) ggf. einschließlich Vo ksschule, Förderschule Grund-/Hauptschule, Förderschule Realschule/Gymnasium, PRIMUS-Schule, Sekundarschule, Gemeinschaftsschule, Freie Waldorfschule und Weiterbildungskolleg – 2) Lehrkräfte nach dem Stammschulkonzept: An mehreren Schulen tätige Lehrkräfte werden nur an der Stammschule gezählt, auch wenn diese ganz an einer anderen Schule tätig sind. Einschließlich Schulverwaltungsassistenten.



**Sozialversicherungspflichtig Beschäftigte am Arbeitsort am 30.6.2022 nach Beschäftigungsumfang und Alter**

Beschäftigungsumfang Altersgruppe	Insgesamt		Männlich		Weiblich	
	insgesamt	Ausländer/ -innen	zusammen	Ausländer/ -innen	zusammen	Ausländer/ -innen
<b>Vollzeitbeschäftigte</b>	<b>2 784</b>	<b>237</b>	<b>2 145</b>	<b>214</b>	<b>639</b>	<b>23</b>
25 bis unter 45 Jahre	1 048	140	819	128	229	12
45 Jahre und mehr	1 425	64	1 094	.	331	.
<b>Teilzeitbeschäftigte</b>	<b>952</b>	<b>43</b>	<b>149</b>	<b>23</b>	<b>803</b>	<b>20</b>
25 bis unter 45 Jahre	354	26	67	14	287	12
45 Jahre und mehr	556	12	71	.	485	.