



## Strukturdaten für

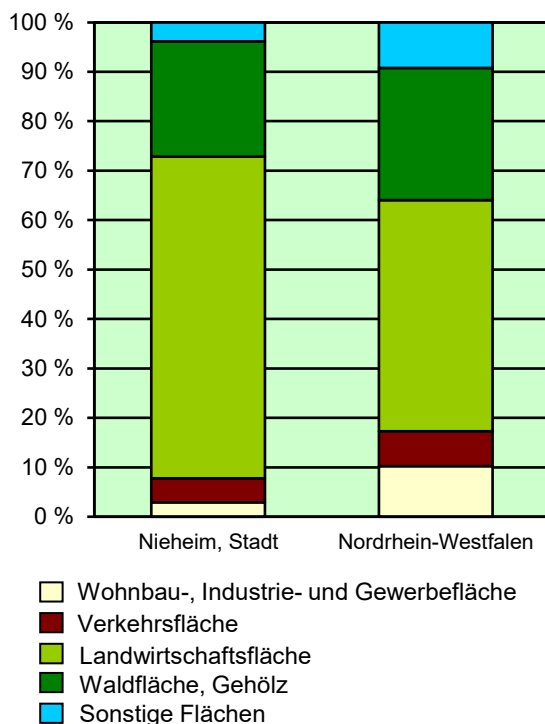
### Nieheim, Stadt

Fläche (km<sup>2</sup>): 79,71  
Einwohner: 6 157  
Einwohner je km<sup>2</sup>: 77,2

Information und Technik NRW  
Statistisches Landesamt  
Internet: [www.it.nrw](http://www.it.nrw)

Zentraler Informationsdienst:  
Tel.: +49211 9449-2495/2525  
E-Mail: [statistik-info@it.nrw.de](mailto:statistik-info@it.nrw.de)

Fläche am 31.12.2022 nach Nutzungsarten  
in Prozent

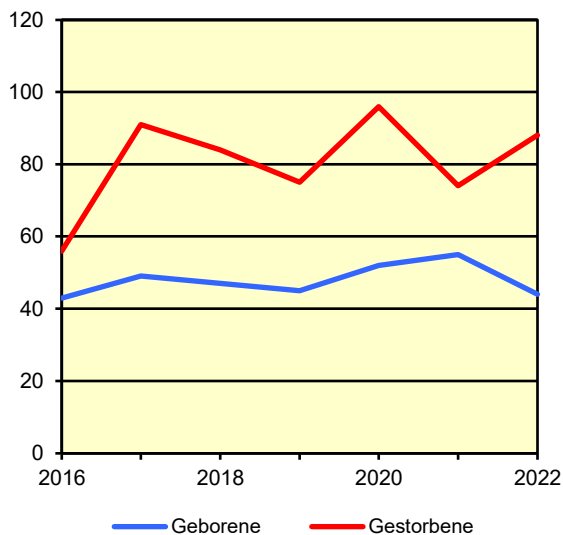


### Bevölkerungsstand\*) 31.12.1992 – 31.12.2022 in Nieheim, Stadt

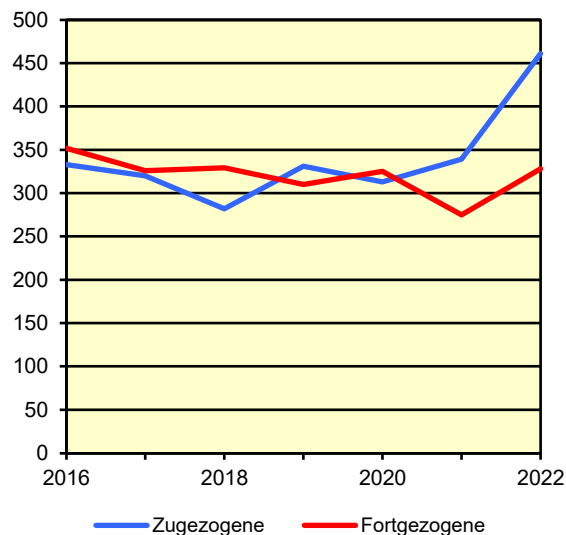
Bevölkerungsgruppe	1992	1997	2002	2007	2012	2017	2022
<b>Bevölkerung insgesamt</b>	<b>6 971</b>	<b>7 147</b>	<b>7 022</b>	<b>6 787</b>	<b>6 382</b>	<b>6 177</b>	<b>6 157</b>
Weiblich	3 513	3 587	3 521	3 389	3 155	2 991	2 978
Nichtdeutsche <sup>1)</sup>	230	290	168	148	111	289	414

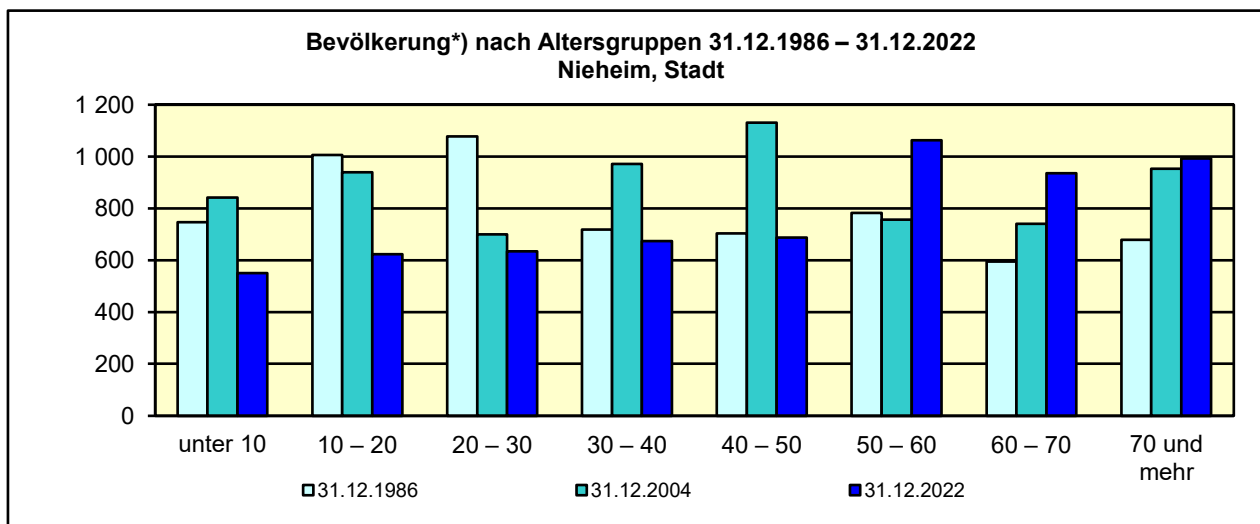
\*) Bevölkerungsfortschreibung auf Basis Volkszählung 1987 und Zensus 2011 – 1) Die Gliederung „deutsch/nichtdeutsch“ ist durch die Reform des Staatsangehörigkeitsrechts vom Juli 1999 ab dem Berichtsjahr 2000 beeinflusst.

Natürliche Bevölkerungsbewegung  
2016 – 2022  
Nieheim, Stadt



Wanderungen  
2016 – 2022  
Nieheim, Stadt





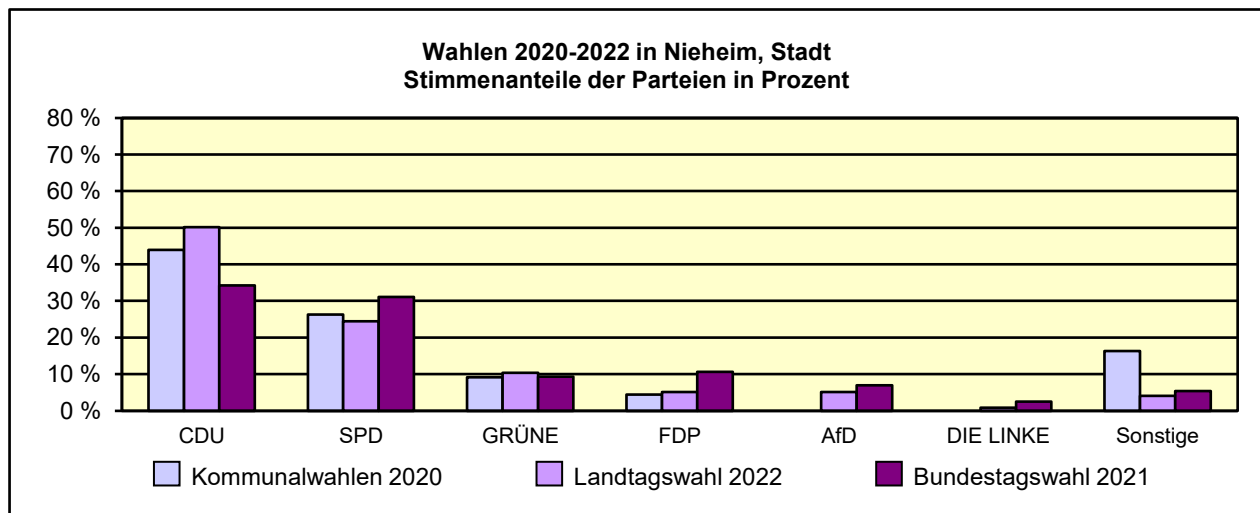
\*) Fortschreibung auf Basis der Volkszählung 1987 und Zensus 2011

**Allgemeinbildende Schulen\*) am 15.10.2022 in Nieheim, Stadt**

Merkmal	Ins- gesamt <sup>1)</sup>	Grund- schule	Haupt- schule	Real- schule	Gesamt- schule	Gymna- sium
Schulen	3	1	–	1	–	–
Schüler/-innen	675	180	–	415	–	–
Schulabgänge	65	–	–	55	–	–
Lehrkräfte <sup>2)</sup>	80	20	–	35	–	–

\*) Mit Ausnahme der Anzahl der Schulen werden Originalfallzahlen und -wertesummen aus Datenschutzgründen ab dem Schuljahr 2019/20 auf ein Vielfaches von 5 auf- bzw. abgerundet ausgewiesen. Hierdurch besteht keine Additivität. Nach dem Schulformkonzept: Alle Bildungsgänge werden unter der Leitschulform der Schule berichtet, auch wenn sie vom Bildungsgang der Leitschulform abweichen.

– 1) ggf. einschließlich Vo ksschule, Förderschule Grund-/Hauptschule, Förderschule Realschule/Gymnasium, PRIMUS-Schule, Sekundarschule, Gemeinschaftsschule, Freie Waldorfschule und Weiterbildungskolleg – 2) Lehrkräfte nach dem Stammschulkonzept: An mehreren Schulen tätige Lehrkräfte werden nur an der Stammschule gezählt, auch wenn diese ganz an einer anderen Schule tätig sind. Einschließlich Schulverwaltungsassistenten.



**Sozialversicherungspflichtig Beschäftigte am Arbeitsort am 30.6.2022 nach Beschäftigungsumfang und Alter**

Beschäftigungsumfang Altersgruppe	Insgesamt		Männlich		Weiblich	
	insgesamt	Ausländer/ -innen	zusammen	Ausländer/ -innen	zusammen	Ausländer/ -innen
<b>Vollzeitbeschäftigte</b>	<b>770</b>	<b>48</b>	<b>640</b>	<b>45</b>	<b>130</b>	<b>3</b>
25 bis unter 45 Jahre	317	.	257	.	60	.
45 Jahre und mehr	334	.	284	.	50	.
<b>Teilzeitbeschäftigte</b>	<b>343</b>	<b>13</b>	<b>52</b>	<b>3</b>	<b>291</b>	<b>10</b>
25 bis unter 45 Jahre	121	.	19	.	102	.
45 Jahre und mehr	211	.	29	.	182	4