



## Strukturdaten für

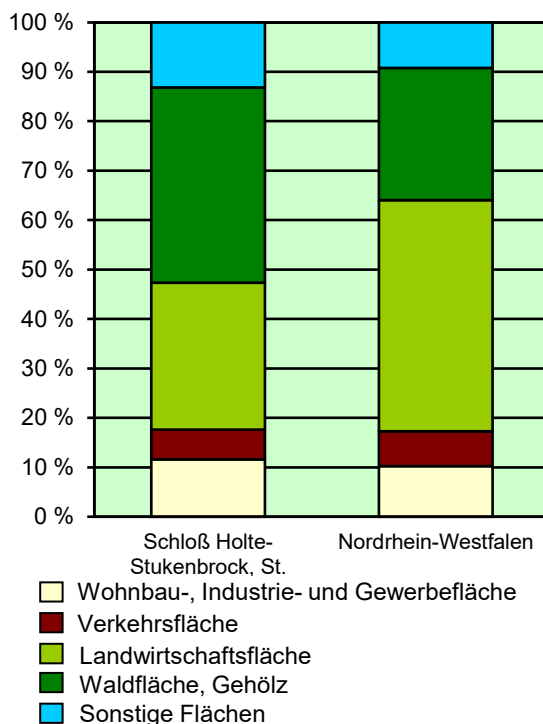
### Schloß Holte-Stukenbrock, St.

Fläche ( km<sup>2</sup> ): 67,52  
 Einwohner: 27 467  
 Einwohner je km<sup>2</sup>: 406,8

Information und Technik NRW  
 Statistisches Landesamt  
 Internet: [www.it.nrw](http://www.it.nrw)

Zentraler Informationsdienst:  
 Tel.: +49211 9449-2495/2525  
 E-Mail: [statistik-info@it.nrw.de](mailto:statistik-info@it.nrw.de)

Fläche am 31.12.2022 nach Nutzungsarten  
in Prozent

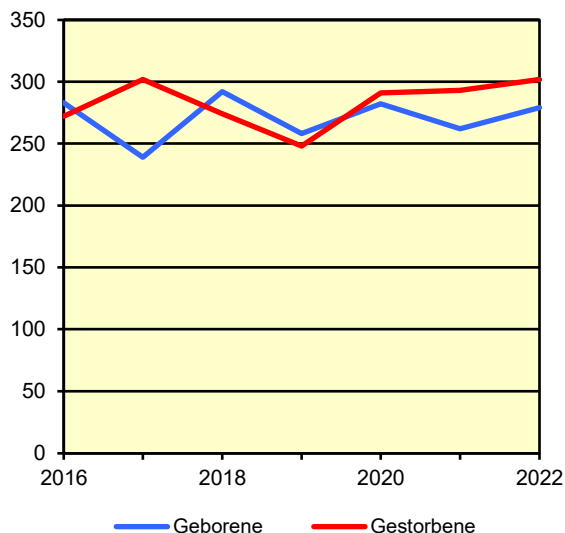


### Bevölkerungsstand\*) 31.12.1992 – 31.12.2022 in Schloß Holte-Stukenbrock, St.

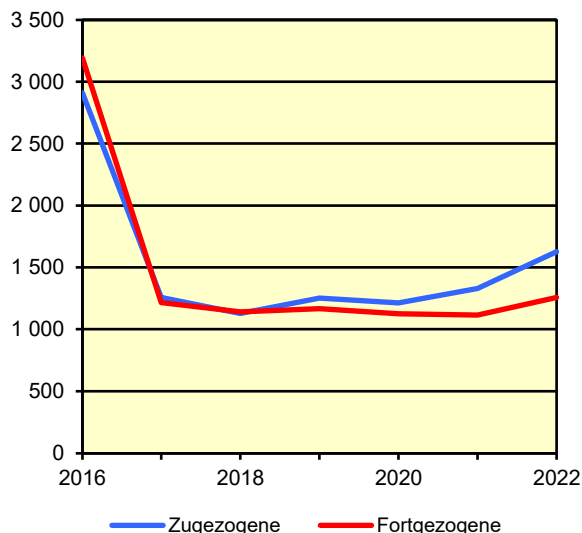
Bevölkerungsgruppe	1992	1997	2002	2007	2012	2017	2022
<b>Bevölkerung insgesamt</b>	<b>22 350</b>	<b>24 168</b>	<b>25 940</b>	<b>26 190</b>	<b>26 329</b>	<b>26 772</b>	<b>27 467</b>
Weiblich	11 176	12 147	13 121	13 341	13 381	13 545	13 900
Nichtdeutsche <sup>1)</sup>	1 570	1 670	1 607	1 307	1 308	1 767	2 500

\*) Bevölkerungsfortschreibung auf Basis Volkszählung 1987 und Zensus 2011 – 1) Die Gliederung „deutsch/nichtdeutsch“ ist durch die Reform des Staatsangehörigkeitsrechts vom Juli 1999 ab dem Berichtsjahr 2000 beeinflusst.

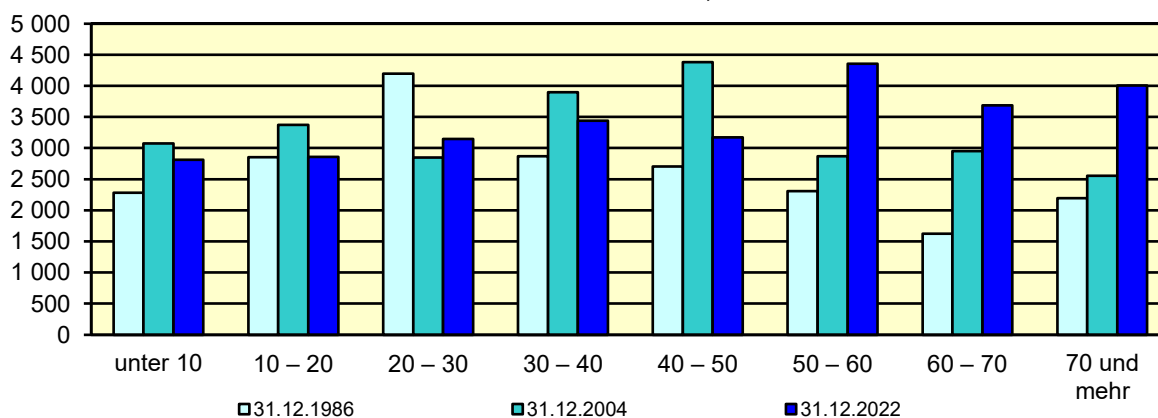
Natürliche Bevölkerungsbewegung  
2016 – 2022  
Schloß Holte-Stukenbrock, St.



Wanderungen  
2016 – 2022  
Schloß Holte-Stukenbrock, St.



**Bevölkerung\*) nach Altersgruppen 31.12.1986 – 31.12.2022**  
Schloß Holte-Stukenbrock, St.



\*) Fortschreibung auf Basis der Volkszählung 1987 und Zensus 2011

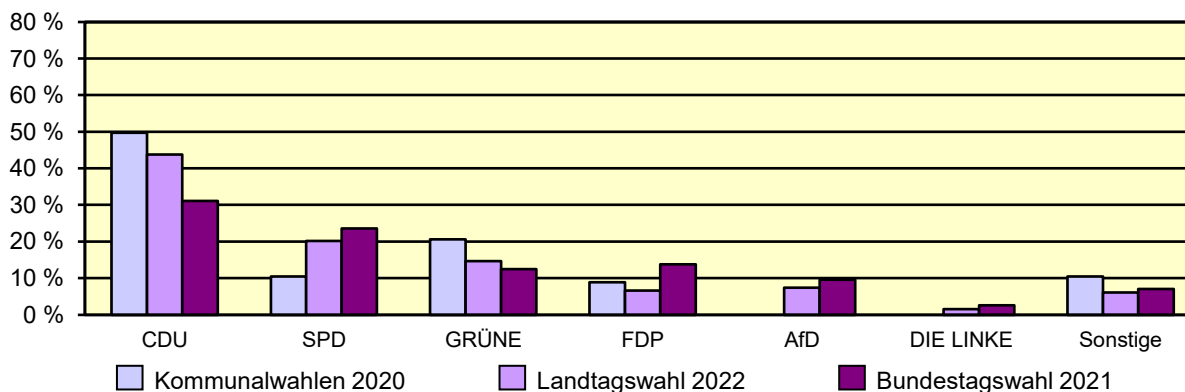
**Allgemeinbildende Schulen\*) am 15.10.2022 in Schloß Holte-Stukenbrock, St.**

Merkmal	Ins- gesamt <sup>1)</sup>	Grund- schule	Haupt- schule	Real- schule	Gesamt- schule	Gymna- sium
Schulen	6	4	–	–	1	1
Schüler/-innen	2 980	1 075	–	–	955	950
Schulabgänge	255	–	–	–	115	140
Lehrkräfte <sup>2)</sup>	245	85	–	–	75	85

\*) Mit Ausnahme der Anzahl der Schulen werden Originalfallzahlen und -wertesummen aus Datenschutzgründen ab dem Schuljahr 2019/20 auf ein Vielfaches von 5 auf- bzw. abgerundet ausgewiesen. Hierdurch besteht keine Additivität. Nach dem Schulformkonzept: Alle Bildungsgänge werden unter der Leitschulform der Schule berichtet, auch wenn sie vom Bildungsgang der Leitschulform abweichen.

– 1) ggf. einschließlich Vo ksschule, Förderschule Grund-/Hauptschule, Förderschule Realschule/Gymnasium, PRIMUS-Schule, Sekundarschule, Gemeinschaftsschule, Freie Waldorfschule und Weiterbildungskolleg – 2) Lehrkräfte nach dem Stammschulkonzept: An mehreren Schulen tätige Lehrkräfte werden nur an der Stammschule gezählt, auch wenn diese ganz an einer anderen Schule tätig sind. Einschließlich Schulverwaltungsassistenten.

**Wahlen 2020-2022 in Schloß Holte-Stukenbrock, St.**  
Stimmenanteile der Parteien in Prozent



**Sozialversicherungspflichtig Beschäftigte am Arbeitsort am 30.6.2022 nach Beschäftigungsumfang und Alter**

Beschäftigungsumfang Altersgruppe	Insgesamt		Männlich		Weiblich	
	insgesamt	Ausländer/ -innen	zusammen	Ausländer/ -innen	zusammen	Ausländer/ -innen
<b>Vollzeitbeschäftigte</b>	<b>7 468</b>	<b>757</b>	<b>5 939</b>	<b>641</b>	<b>1 529</b>	<b>116</b>
25 bis unter 45 Jahre	3 269	397	2 595	343	674	54
45 Jahre und mehr	3 340	293	2 686	247	654	46
<b>Teilzeitbeschäftigte</b>	<b>2 353</b>	<b>225</b>	<b>635</b>	<b>126</b>	<b>1 718</b>	<b>99</b>
25 bis unter 45 Jahre	921	136	295	87	626	49
45 Jahre und mehr	1 287	69	274	27	1 013	42