



## Strukturdaten für

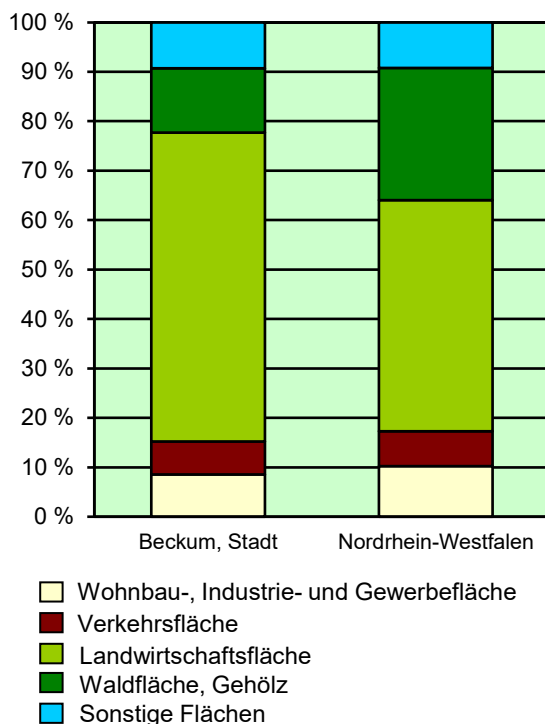
### Beckum, Stadt

Fläche ( km<sup>2</sup> ): 111,46  
Einwohner: 37 333  
Einwohner je km<sup>2</sup>: 334,9

Information und Technik NRW  
Statistisches Landesamt  
Internet: [www.it.nrw](http://www.it.nrw)

Zentraler Informationsdienst:  
Tel.: +49211 9449-2495/2525  
E-Mail: [statistik-info@it.nrw.de](mailto:statistik-info@it.nrw.de)

Fläche am 31.12.2022 nach Nutzungsarten  
in Prozent

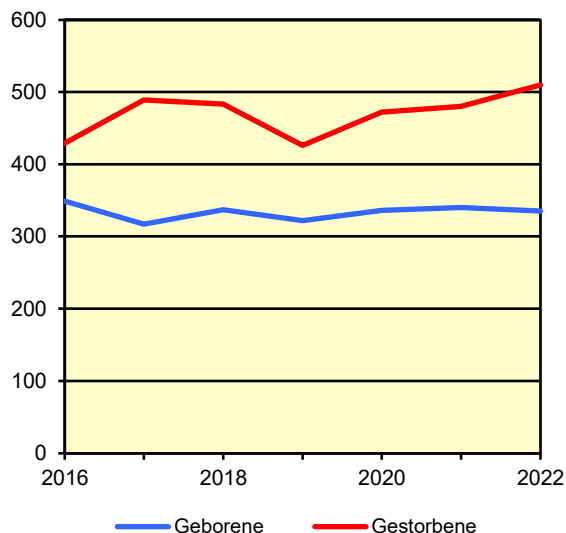


### Bevölkerungsstand\*) 31.12.1992 – 31.12.2022 in Beckum, Stadt

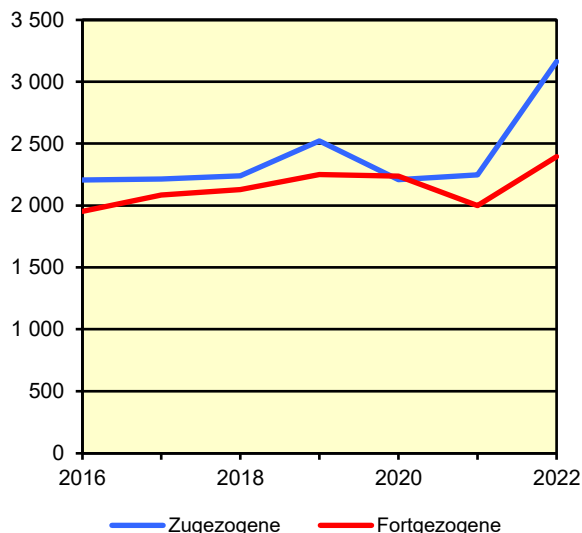
Bevölkerungsgruppe	1992	1997	2002	2007	2012	2017	2022
<b>Bevölkerung insgesamt</b>	<b>37 630</b>	<b>38 191</b>	<b>37 973</b>	<b>37 170</b>	<b>36 062</b>	<b>36 689</b>	<b>37 333</b>
Weiblich	19 194	19 372	19 341	18 846	18 387	18 547	18 837
Nichtdeutsche <sup>1)</sup>	3 041	3 414	3 303	3 062	2 754	4 319	5 624

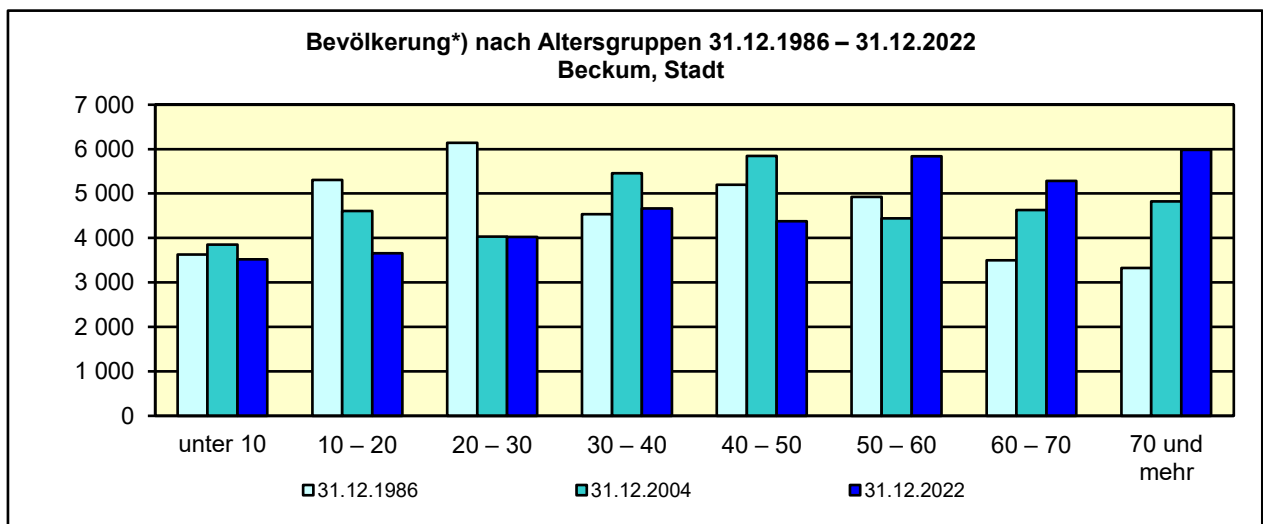
\*) Bevölkerungsfortschreibung auf Basis Volkszählung 1987 und Zensus 2011 – 1) Die Gliederung „deutsch/nichtdeutsch“ ist durch die Reform des Staatsangehörigkeitsrechts vom Juli 1999 ab dem Berichtsjahr 2000 beeinflusst.

Natürliche Bevölkerungsbewegung  
2016 – 2022  
Beckum, Stadt



Wanderungen  
2016 – 2022  
Beckum, Stadt



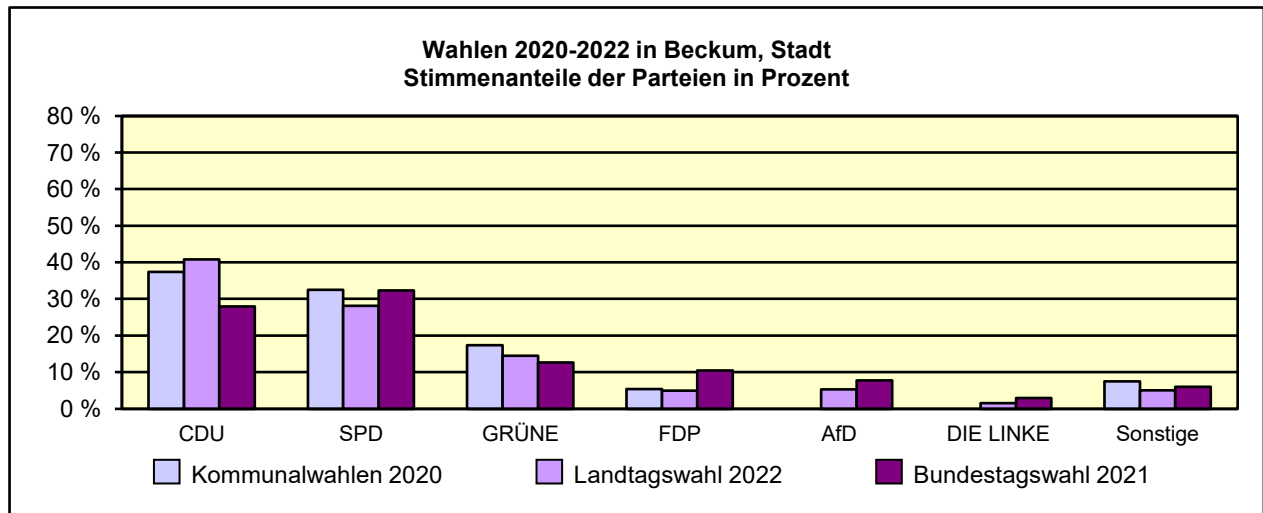


\*) Fortschreibung auf Basis der Volkszählung 1987 und Zensus 2011

**Allgemeinbildende Schulen\*) am 15.10.2022 in Beckum, Stadt**

Merkmal	Ins- gesamt <sup>1)</sup>	Grund- schule	Haupt- schule	Real- schule	Gesamt- schule	Gymna- sium
Schulen	9	5	–	–	–	2
Schüler/-innen	3 480	1 410	–	–	–	1 405
Schulabgänge	315	–	–	–	–	205
Lehrkräfte <sup>2)</sup>	340	100	–	–	–	140

\*) Mit Ausnahme der Anzahl der Schulen werden Originalfallzahlen und -wertesummen aus Datenschutzgründen ab dem Schuljahr 2019/20 auf ein Vielfaches von 5 auf- bzw. abgerundet ausgewiesen. Hierdurch besteht keine Additivität. Nach dem Schulformkonzept: Alle Bildungsgänge werden unter der Leitschulform der Schule berichtet, auch wenn sie vom Bildungsgang der Leitschulform abweichen.  
– 1) ggf. einschließlich Vo ksschule, Förderschule Grund-/Hauptschule, Förderschule Realschule/Gymnasium, PRIMUS-Schule, Sekundarschule, Gemeinschaftsschule, Freie Waldorfschule und Weiterbildungskolleg – 2) Lehrkräfte nach dem Stammschulkonzept: An mehreren Schulen tätige Lehrkräfte werden nur an der Stammschule gezählt, auch wenn diese ganz an einer anderen Schule tätig sind. Einschließlich Schulverwaltungsassistenten.



**Sozialversicherungspflichtig Beschäftigte am Arbeitsort am 30.6.2022 nach Beschäftigungsumfang und Alter**

Beschäftigungsumfang Altersgruppe	Insgesamt		Männlich		Weiblich	
	insgesamt	Ausländer/ -innen	zusammen	Ausländer/ -innen	zusammen	Ausländer/ -innen
<b>Vollzeitbeschäftigte</b>	<b>12 225</b>	<b>1 452</b>	<b>9 153</b>	<b>1 142</b>	<b>3 072</b>	<b>310</b>
25 bis unter 45 Jahre	5 076	705	3 718	552	1 358	153
45 Jahre und mehr	5 671	522	4 486	430	1 185	92
<b>Teilzeitbeschäftigte</b>	<b>3 813</b>	<b>314</b>	<b>616</b>	<b>118</b>	<b>3 197</b>	<b>196</b>
25 bis unter 45 Jahre	1 410	180	299	78	1 111	102
45 Jahre und mehr	2 202	103	255	28	1 947	75