



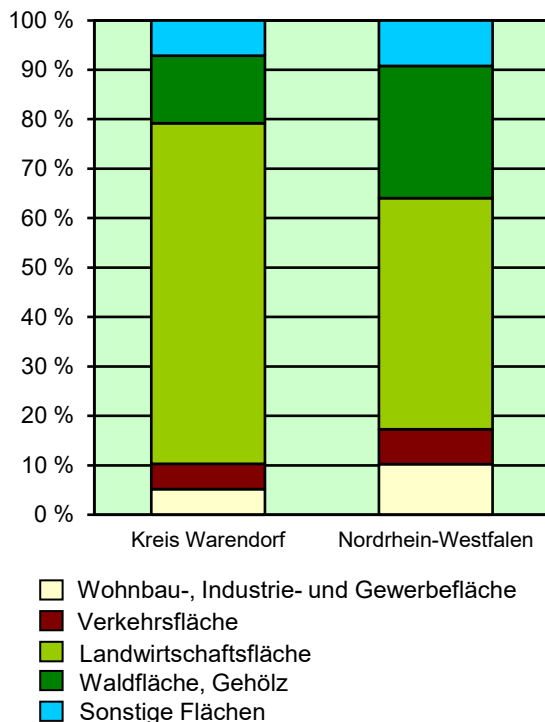
## Strukturdaten für Kreis Warendorf

Fläche ( km<sup>2</sup> ): 1319,42  
Einwohner: 282 263  
Einwohner je km<sup>2</sup>: 213,9

Information und Technik NRW  
Statistisches Landesamt  
Internet: [www.it.nrw](http://www.it.nrw)

Zentraler Informationsdienst:  
Tel.: +49211 9449-2495/2525  
E-Mail: [statistik-info@it.nrw.de](mailto:statistik-info@it.nrw.de)

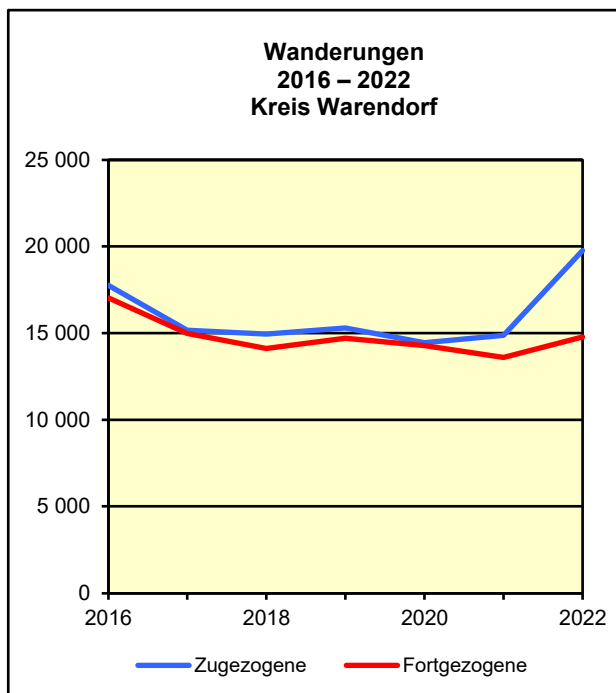
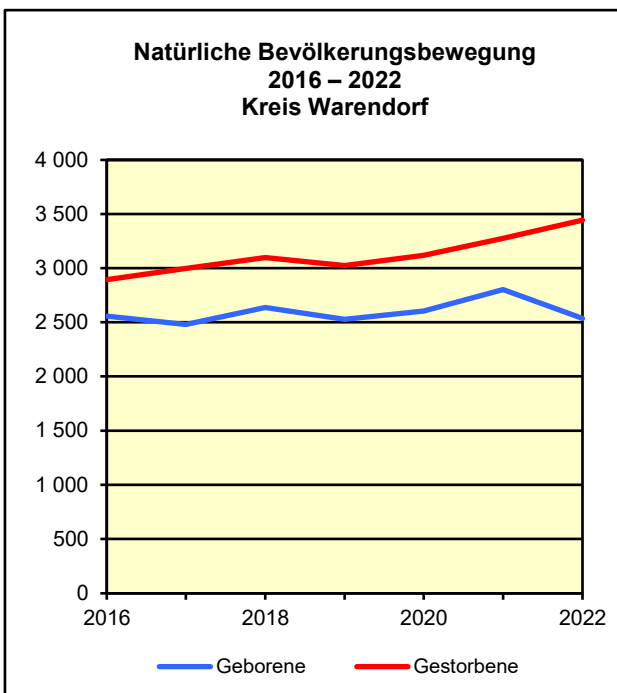
Fläche am 31.12.2022 nach Nutzungsarten  
in Prozent

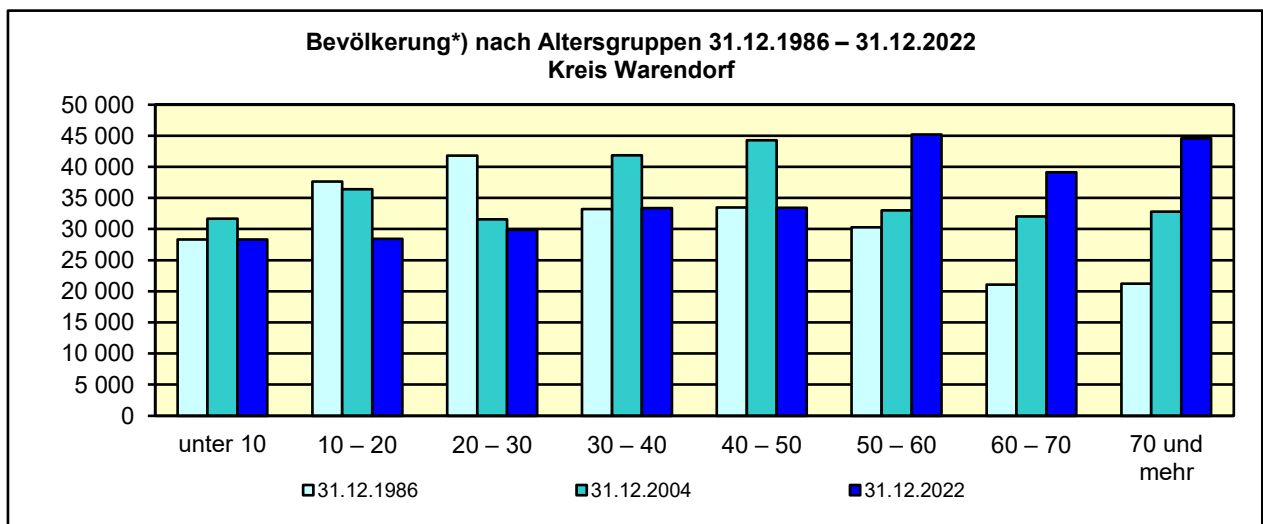


### Bevölkerungsstand\*) 31.12.1992 – 31.12.2022 in Kreis Warendorf

Bevölkerungsgruppe	1992	1997	2002	2007	2012	2017	2022
<b>Bevölkerung insgesamt</b>	<b>264 702</b>	<b>275 809</b>	<b>283 167</b>	<b>281 641</b>	<b>272 832</b>	<b>277 458</b>	<b>282 263</b>
Weiblich	134 866	140 143	144 059	143 255	139 149	140 279	142 890
Nichtdeutsche <sup>1)</sup>	20 223	23 160	22 033	19 964	17 485	27 062	35 314

\*) Bevölkerungsfortschreibung auf Basis Volkszählung 1987 und Zensus 2011 – 1) Die Gliederung „deutsch/nichtdeutsch“ ist durch die Reform des Staatsangehörigkeitsrechts vom Juli 1999 ab dem Berichtsjahr 2000 beeinflusst.



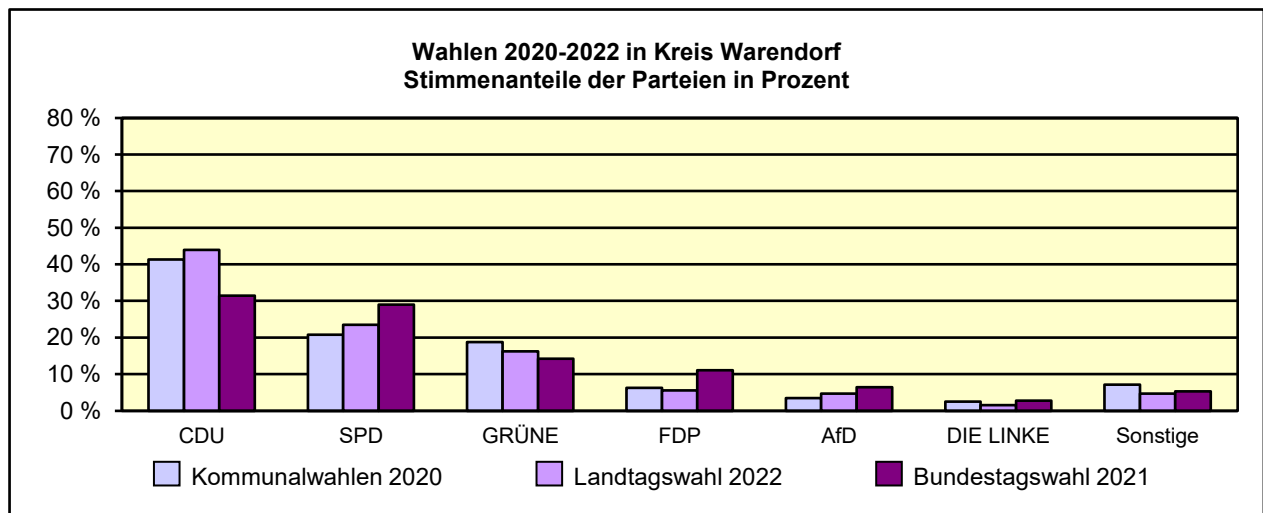


\*) Fortschreibung auf Basis der Volkszählung 1987 und Zensus 2011

**Allgemeinbildende Schulen\*) am 15.10.2022 in Kreis Warendorf**

Merkmal	Ins- gesamt <sup>1)</sup>	Grund- schule	Haupt- schule	Real- schule	Gesamt- schule	Gymna- sium
Schulen	81	48	2	2	6	10
Schüler/-innen	30 995	11 165	1 005	1 155	5 895	7 595
Schulabgänge	3 080	–	170	240	945	1 130
Lehrkräfte <sup>2)</sup>	2 965	900	90	75	590	710

\*) Mit Ausnahme der Anzahl der Schulen werden Originalfallzahlen und -wertesummen aus Datenschutzgründen ab dem Schuljahr 2019/20 auf ein Vielfaches von 5 auf- bzw. abgerundet ausgewiesen. Hierdurch besteht keine Additivität. Nach dem Schulformkonzept: Alle Bildungsgänge werden unter der Leitschulform der Schule berichtet, auch wenn sie vom Bildungsgang der Leitschulform abweichen.  
– 1) ggf. einschließlich Vo ksschule, Förderschule Grund-/Hauptschule, Förderschule Realschule/Gymnasium, PRIMUS-Schule, Sekundarschule, Gemeinschaftsschule, Freie Waldorfschule und Weiterbildungskolleg – 2) Lehrkräfte nach dem Stammschulkonzept: An mehreren Schulen tätige Lehrkräfte werden nur an der Stammschule gezählt, auch wenn diese ganz an einer anderen Schule tätig sind. Einschließlich Schulverwaltungsassistenten.



**Sozialversicherungspflichtig Beschäftigte am Arbeitsort am 30.6.2022 nach Beschäftigungsumfang und Alter**

Beschäftigungsumfang Altersgruppe	Insgesamt		Männlich		Weiblich	
	insgesamt	Ausländer/ -innen	zusammen	Ausländer/ -innen	zusammen	Ausländer/ -innen
<b>Vollzeitbeschäftigte</b>	<b>71 900</b>	<b>9 091</b>	<b>51 236</b>	<b>6 842</b>	<b>20 664</b>	<b>2 249</b>
25 bis unter 45 Jahre	30 883	4 826	21 629	3 694	9 254	1 132
45 Jahre und mehr	31 712	3 017	23 644	2 295	8 068	722
<b>Teilzeitbeschäftigte</b>	<b>26 865</b>	<b>2 427</b>	<b>4 746</b>	<b>834</b>	<b>22 119</b>	<b>1 593</b>
25 bis unter 45 Jahre	9 895	1 287	1 884	447	8 011	840
45 Jahre und mehr	15 553	921	2 309	280	13 244	641