

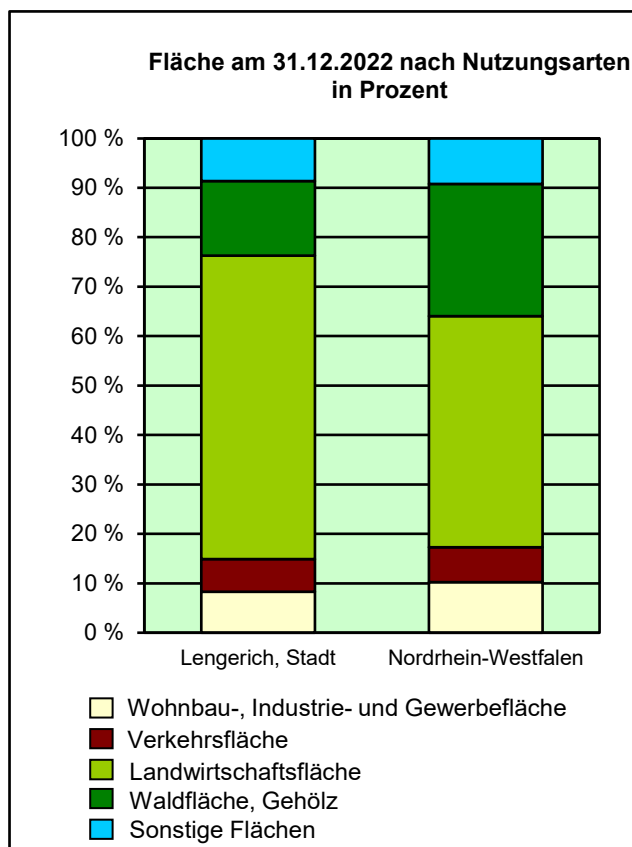


## Strukturdaten für Lengerich, Stadt

Fläche ( km<sup>2</sup> ): 90,79  
Einwohner: 22 980  
Einwohner je km<sup>2</sup>: 253,1

Information und Technik NRW  
Statistisches Landesamt  
Internet: [www.it.nrw](http://www.it.nrw)

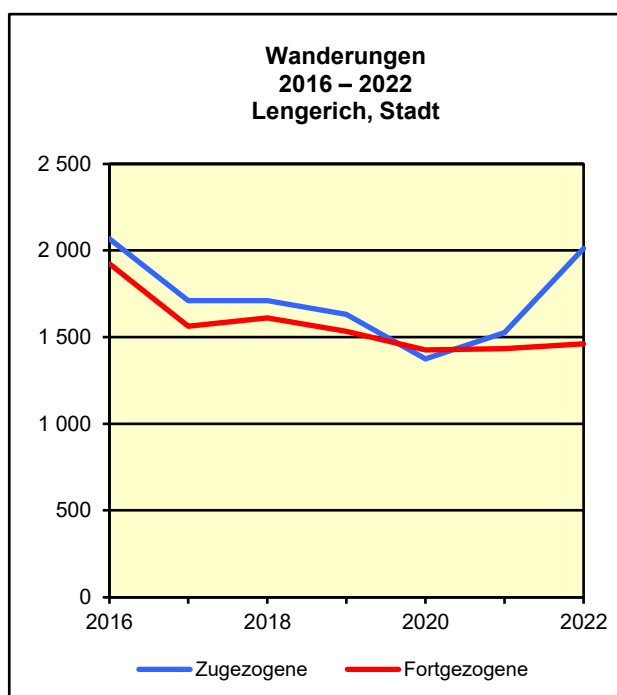
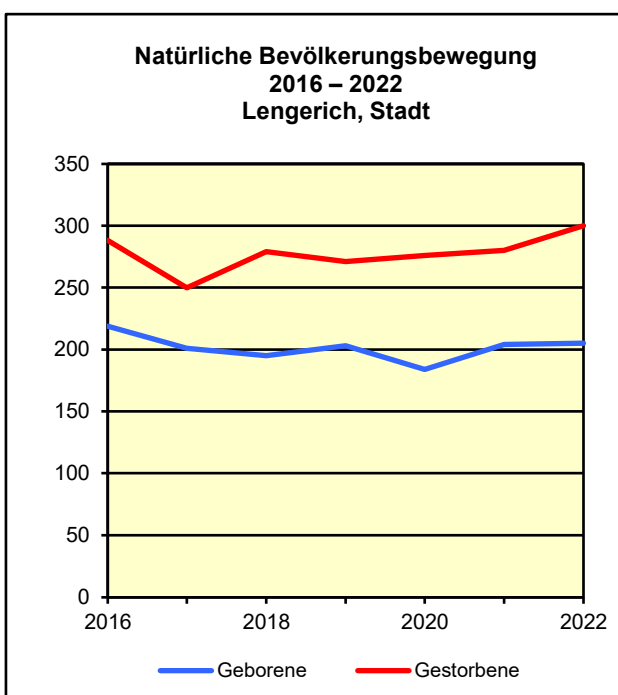
Zentraler Informationsdienst:  
Tel.: +49211 9449-2495/2525  
E-Mail: [statistik-info@it.nrw.de](mailto:statistik-info@it.nrw.de)

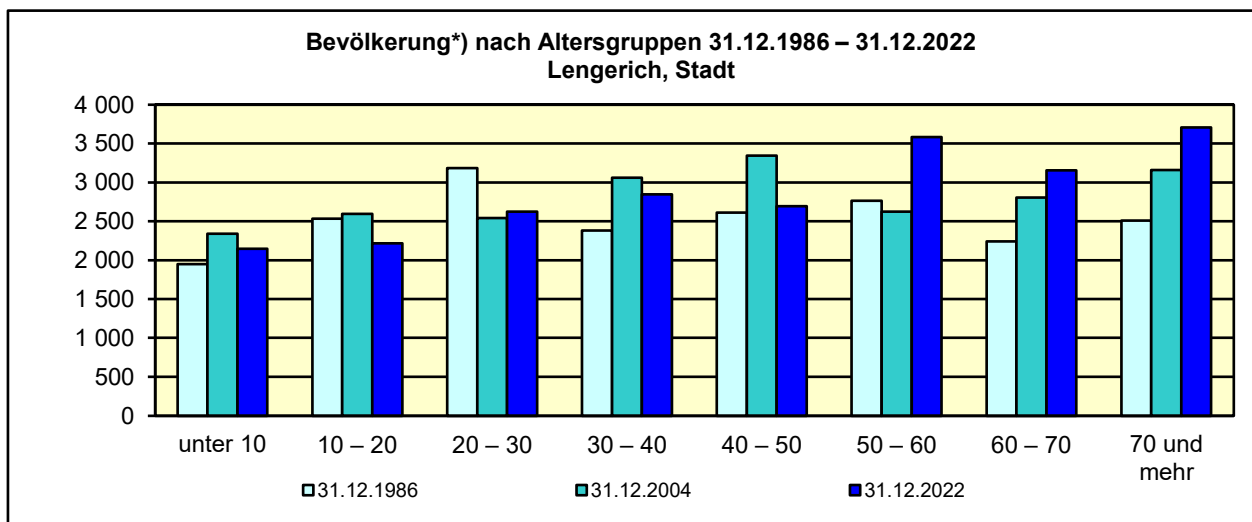


### Bevölkerungsstand\*) 31.12.1992 – 31.12.2022 in Lengerich, Stadt

Bevölkerungsgruppe	1992	1997	2002	2007	2012	2017	2022
<b>Bevölkerung insgesamt</b>	<b>21 242</b>	<b>21 995</b>	<b>22 387</b>	<b>22 340</b>	<b>21 867</b>	<b>22 626</b>	<b>22 980</b>
Weiblich	10 994	11 278	11 469	11 389	11 159	11 429	11 540
Nichtdeutsche <sup>1)</sup>	1 737	2 091	2 019	1 892	1 763	2 999	4 048

\*) Bevölkerungsfortschreibung auf Basis Volkszählung 1987 und Zensus 2011 – 1) Die Gliederung „deutsch/nichtdeutsch“ ist durch die Reform des Staatsangehörigkeitsrechts vom Juli 1999 ab dem Berichtsjahr 2000 beeinflusst.





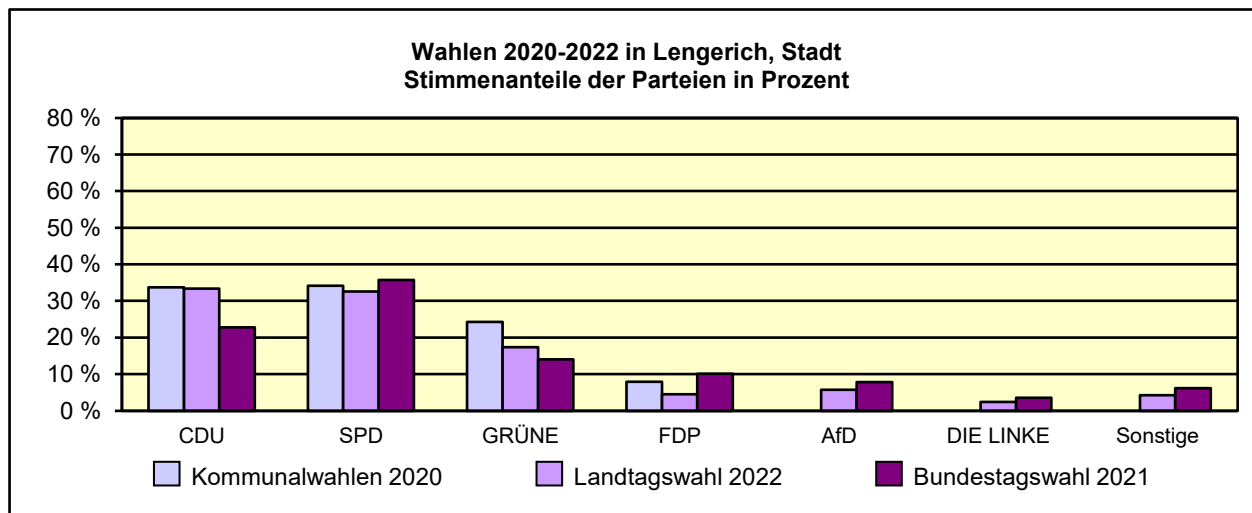
\*) Fortschreibung auf Basis der Volkszählung 1987 und Zensus 2011

**Allgemeinbildende Schulen\*) am 15.10.2022 in Lengerich, Stadt**

Merkmal	Ins- gesamt <sup>1)</sup>	Grund- schule	Haupt- schule	Real- schule	Gesamt- schule	Gymna- sium
Schulen	7	4	–	–	1	1
Schüler/-innen	2 795	800	–	–	1 115	730
Schulabgänge	245	–	–	105	5	125
Lehrkräfte <sup>2)</sup>	285	65	–	–	95	75

\*) Mit Ausnahme der Anzahl der Schulen werden Originalfallzahlen und -wertesummen aus Datenschutzgründen ab dem Schuljahr 2019/20 auf ein Vielfaches von 5 auf- bzw. abgerundet ausgewiesen. Hierdurch besteht keine Additivität. Nach dem Schulformkonzept: Alle Bildungsgänge werden unter der Leitschulform der Schule berichtet, auch wenn sie vom Bildungsgang der Leitschulform abweichen.

– 1) ggf. einschließlich Vo ksschule, Förderschule Grund-/Hauptschule, Förderschule Realschule/Gymnasium, PRIMUS-Schule, Sekundarschule, Gemeinschaftsschule, Freie Waldorfschule und Weiterbildungskolleg – 2) Lehrkräfte nach dem Stammschulkonzept: An mehreren Schulen tätige Lehrkräfte werden nur an der Stammschule gezählt, auch wenn diese ganz an einer anderen Schule tätig sind. Einschließlich Schulverwaltungsassistenten.



**Sozialversicherungspflichtig Beschäftigte am Arbeitsort am 30.6.2022 nach Beschäftigungsumfang und Alter**

Beschäftigungsumfang Altersgruppe	Insgesamt		Männlich		Weiblich	
	insgesamt	Ausländer/ -innen	zusammen	Ausländer/ -innen	zusammen	Ausländer/ -innen
<b>Vollzeitbeschäftigte</b>	<b>7 831</b>	<b>728</b>	<b>6 024</b>	<b>557</b>	<b>1 807</b>	<b>171</b>
25 bis unter 45 Jahre	3 446	395	2 630	317	816	78
45 Jahre und mehr	3 454	216	2 763	167	691	49
<b>Teilzeitbeschäftigte</b>	<b>2 780</b>	<b>184</b>	<b>469</b>	<b>61</b>	<b>2 311</b>	<b>123</b>
25 bis unter 45 Jahre	1 043	102	190	32	853	70
45 Jahre und mehr	1 620	72	239	25	1 381	47