



## Strukturdaten für

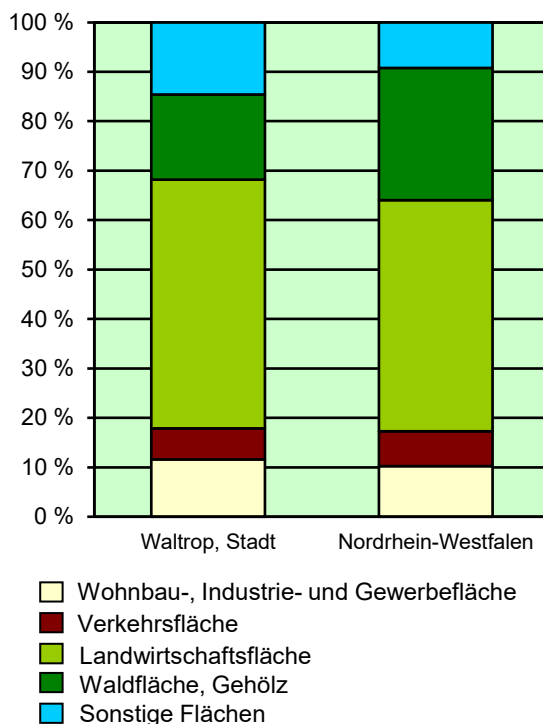
### Waltrop, Stadt

Fläche ( km<sup>2</sup> ): 47,09  
 Einwohner: 29 644  
 Einwohner je km<sup>2</sup>: 629,5

Information und Technik NRW  
 Statistisches Landesamt  
 Internet: [www.it.nrw](http://www.it.nrw)

Zentraler Informationsdienst:  
 Tel.: +49211 9449-2495/2525  
 E-Mail: [statistik-info@it.nrw.de](mailto:statistik-info@it.nrw.de)

Fläche am 31.12.2022 nach Nutzungsarten  
in Prozent

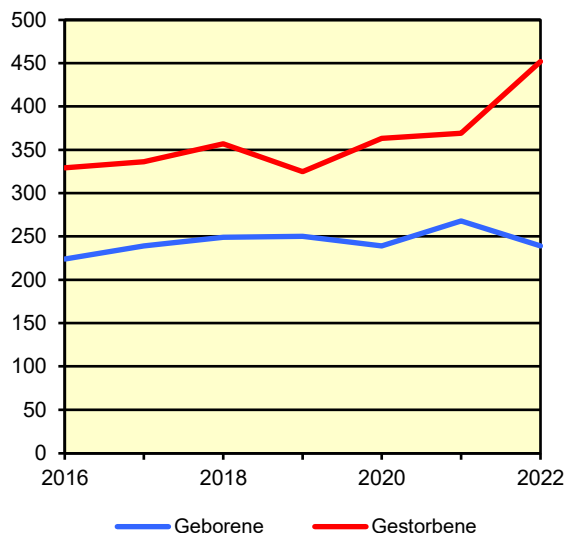


### Bevölkerungsstand\*) 31.12.1992 – 31.12.2022 in Waltrop, Stadt

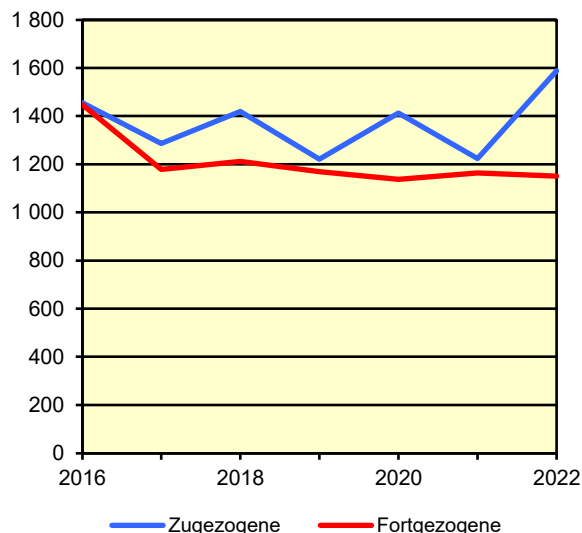
Bevölkerungsgruppe	1992	1997	2002	2007	2012	2017	2022
<b>Bevölkerung insgesamt</b>	<b>29 933</b>	<b>30 787</b>	<b>30 325</b>	<b>29 890</b>	<b>28 926</b>	<b>29 252</b>	<b>29 644</b>
Weiblich	15 362	15 817	15 589	15 370	14 932	15 108	15 361
Nichtdeutsche <sup>1)</sup>	1 815	2 091	1 980	1 876	1 383	1 924	2 620

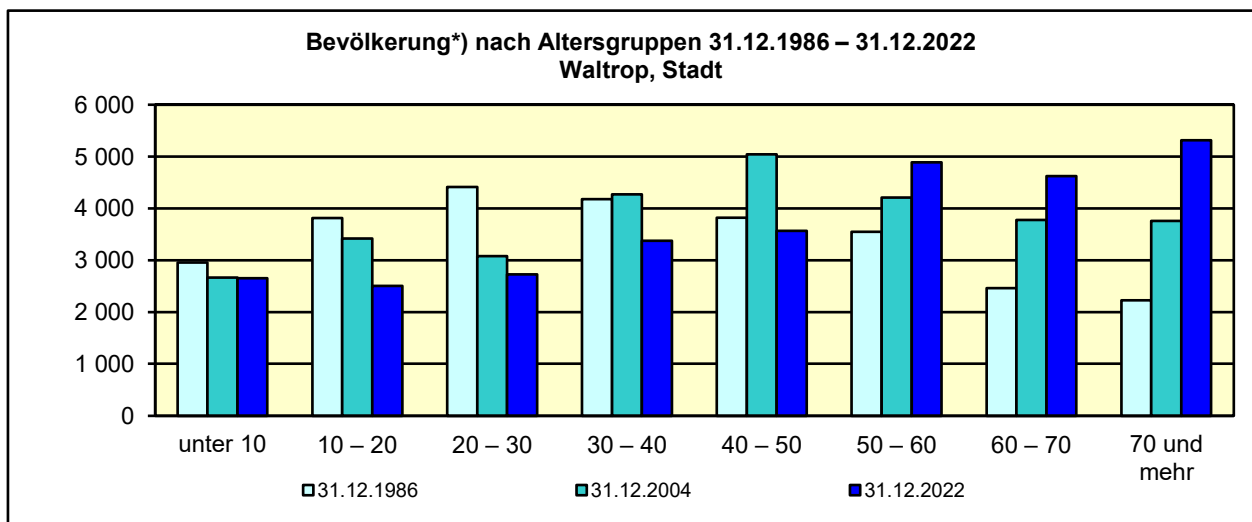
\*) Bevölkerungsfortschreibung auf Basis Volkszählung 1987 und Zensus 2011 – 1) Die Gliederung „deutsch/nichtdeutsch“ ist durch die Reform des Staatsangehörigkeitsrechts vom Juli 1999 ab dem Berichtsjahr 2000 beeinflusst.

Natürliche Bevölkerungsbewegung  
2016 – 2022  
Waltrop, Stadt



Wanderungen  
2016 – 2022  
Waltrop, Stadt





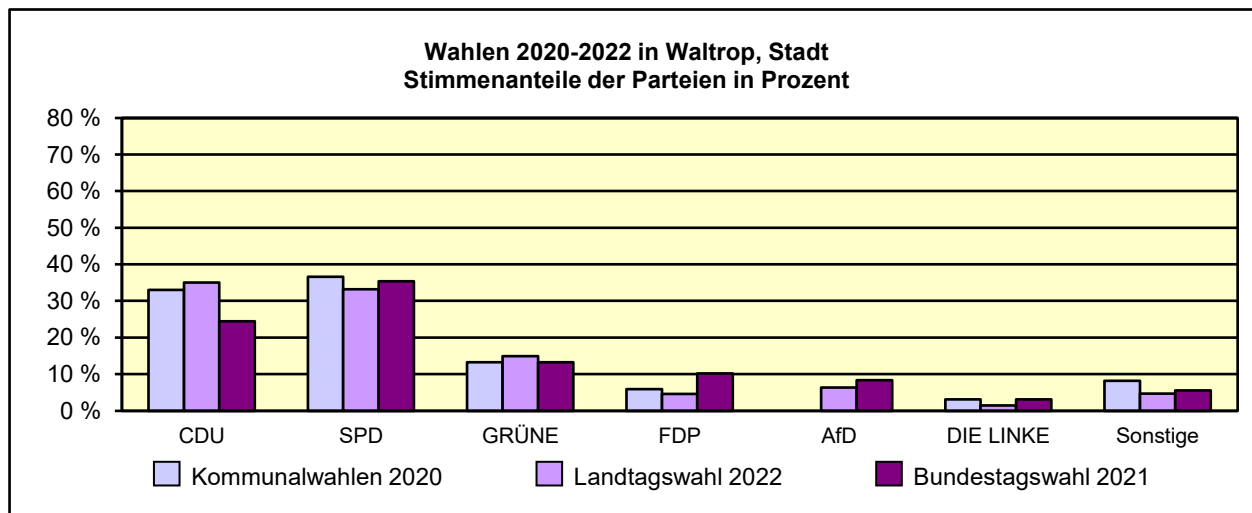
\*) Fortschreibung auf Basis der Volkszählung 1987 und Zensus 2011

**Allgemeinbildende Schulen\*) am 15.10.2022 in Waltrop, Stadt**

Merkmal	Ins- gesamt <sup>1)</sup>	Grund- schule	Haupt- schule	Real- schule	Gesamt- schule	Gymna- sium
Schulen	7	3	–	1	1	1
Schüler/-innen	3 630	1 010	–	665	910	855
Schulabgänge	365	–	–	115	145	85
Lehrkräfte <sup>2)</sup>	340	75	–	50	95	65

\*) Mit Ausnahme der Anzahl der Schulen werden Originalfallzahlen und -wertesummen aus Datenschutzgründen ab dem Schuljahr 2019/20 auf ein Vielfaches von 5 auf- bzw. abgerundet ausgewiesen. Hierdurch besteht keine Additivität. Nach dem Schulformkonzept: Alle Bildungsgänge werden unter der Leitschulform der Schule berichtet, auch wenn sie vom Bildungsgang der Leitschulform abweichen.

– 1) ggf. einschließlich Vo ksschule, Förderschule Grund-/Hauptschule, Förderschule Realschule/Gymnasium, PRIMUS-Schule, Sekundarschule, Gemeinschaftsschule, Freie Waldorfschule und Weiterbildungskolleg – 2) Lehrkräfte nach dem Stammschulkonzept: An mehreren Schulen tätige Lehrkräfte werden nur an der Stammschule gezählt, auch wenn diese ganz an einer anderen Schule tätig sind. Einschließlich Schulverwaltungsassistenten.



**Sozialversicherungspflichtig Beschäftigte am Arbeitsort am 30.6.2022 nach Beschäftigungsumfang und Alter**

Beschäftigungsumfang Altersgruppe	Insgesamt		Männlich		Weiblich	
	insgesamt	Ausländer/ -innen	zusammen	Ausländer/ -innen	zusammen	Ausländer/ -innen
<b>Vollzeitbeschäftigte</b>	<b>4 639</b>	<b>580</b>	<b>2 983</b>	<b>425</b>	<b>1 656</b>	<b>155</b>
25 bis unter 45 Jahre	2 136	308	1 354	227	782	81
45 Jahre und mehr	1 911	195	1 267	.	644	.
<b>Teilzeitbeschäftigte</b>	<b>2 533</b>	<b>230</b>	<b>528</b>	<b>89</b>	<b>2 005</b>	<b>141</b>
25 bis unter 45 Jahre	1 031	127	235	51	796	76
45 Jahre und mehr	1 379	85	239	.	1 140	.