



## Strukturdaten für

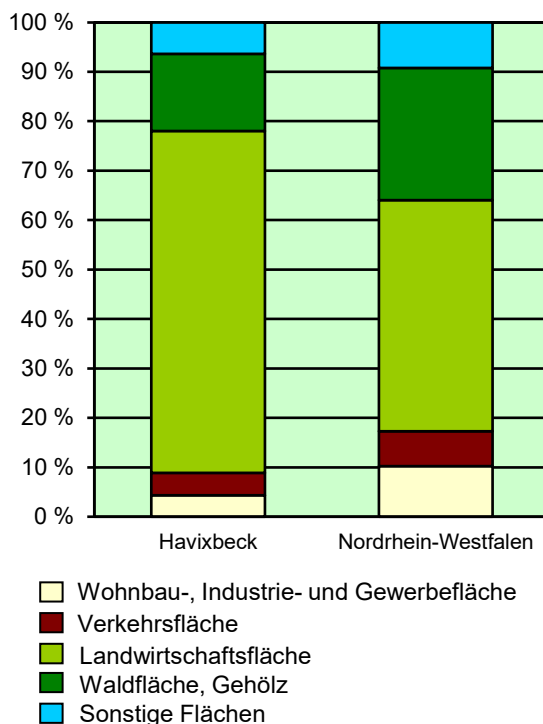
### Havixbeck

Fläche ( km<sup>2</sup> ): 53,17  
 Einwohner: 12 141  
 Einwohner je km<sup>2</sup>: 228,3

Information und Technik NRW  
 Statistisches Landesamt  
 Internet: [www.it.nrw](http://www.it.nrw)

Zentraler Informationsdienst:  
 Tel.: +49211 9449-2495/2525  
 E-Mail: [statistik-info@it.nrw.de](mailto:statistik-info@it.nrw.de)

Fläche am 31.12.2022 nach Nutzungsarten  
in Prozent

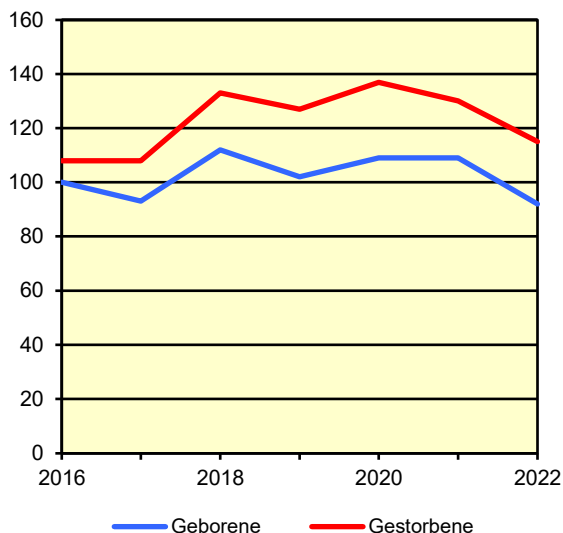


### Bevölkerungsstand\*) 31.12.1992 – 31.12.2022 in Havixbeck

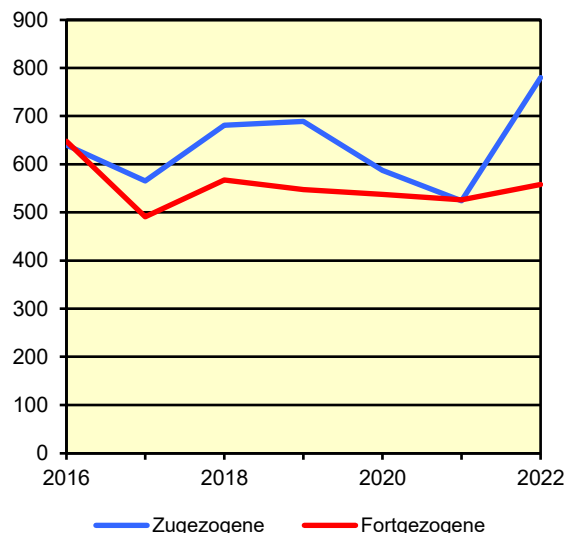
Bevölkerungsgruppe	1992	1997	2002	2007	2012	2017	2022
<b>Bevölkerung insgesamt</b>	<b>10 615</b>	<b>10 959</b>	<b>11 945</b>	<b>11 830</b>	<b>11 574</b>	<b>11 732</b>	<b>12 141</b>
Weiblich	5 627	5 780	6 284	6 177	5 939	6 012	6 155
Nichtdeutsche <sup>1)</sup>	463	502	505	494	369	631	822

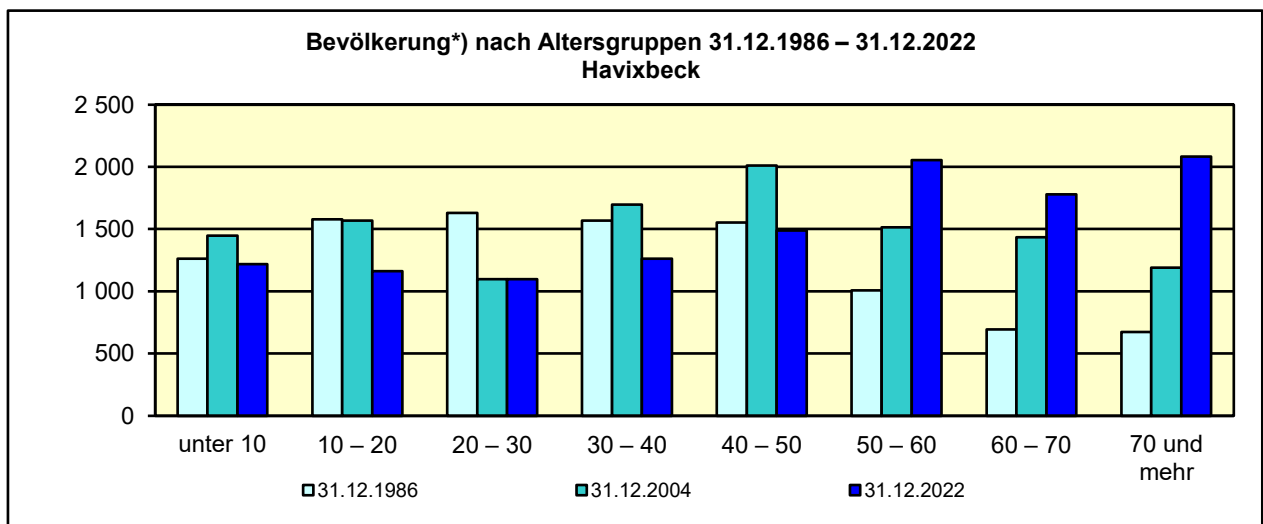
\*) Bevölkerungsfortschreibung auf Basis Volkszählung 1987 und Zensus 2011 – 1) Die Gliederung „deutsch/nichtdeutsch“ ist durch die Reform des Staatsangehörigkeitsrechts vom Juli 1999 ab dem Berichtsjahr 2000 beeinflusst.

Natürliche Bevölkerungsbewegung  
2016 – 2022  
Havixbeck



Wanderungen  
2016 – 2022  
Havixbeck



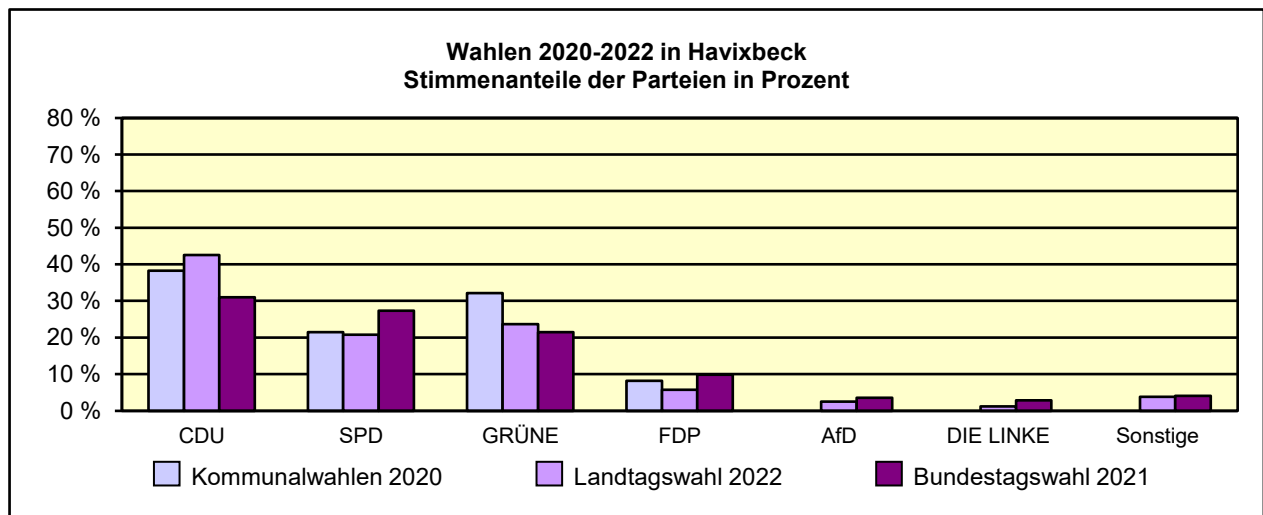


\*) Fortschreibung auf Basis der Volkszählung 1987 und Zensus 2011

**Allgemeinbildende Schulen\*) am 15.10.2022 in Havixbeck**

Merkmal	Ins- gesamt <sup>1)</sup>	Grund- schule	Haupt- schule	Real- schule	Gesamt- schule	Gymna- sium
Schulen	4	2	–	–	2	–
Schüler/-innen	1 980	550	–	–	1 430	–
Schulabgänge	160	–	–	–	160	–
Lehrkräfte <sup>2)</sup>	165	35	–	–	125	–

\*) Mit Ausnahme der Anzahl der Schulen werden Originalfallzahlen und -wertesummen aus Datenschutzgründen ab dem Schuljahr 2019/20 auf ein Vielfaches von 5 auf- bzw. abgerundet ausgewiesen. Hierdurch besteht keine Additivität. Nach dem Schulformkonzept: Alle Bildungsgänge werden unter der Leitschulform der Schule berichtet, auch wenn sie vom Bildungsgang der Leitschulform abweichen.  
– 1) ggf. einschließlich Vo ksschule, Förderschule Grund-/Hauptschule, Förderschule Realschule/Gymnasium, PRIMUS-Schule, Sekundarschule, Gemeinschaftsschule, Freie Waldorfschule und Weiterbildungskolleg – 2) Lehrkräfte nach dem Stammschulkonzept: An mehreren Schulen tätige Lehrkräfte werden nur an der Stammschule gezählt, auch wenn diese ganz an einer anderen Schule tätig sind. Einschließlich Schulverwaltungsassistenten.



**Sozialversicherungspflichtig Beschäftigte am Arbeitsort am 30.6.2022 nach Beschäftigungsumfang und Alter**

Beschäftigungsumfang Altersgruppe	Insgesamt		Männlich		Weiblich	
	insgesamt	Ausländer/ -innen	zusammen	Ausländer/ -innen	zusammen	Ausländer/ -innen
<b>Vollzeitbeschäftigte</b>	<b>1 684</b>	<b>118</b>	<b>1 004</b>	<b>87</b>	<b>680</b>	<b>31</b>
25 bis unter 45 Jahre	773	68	472	55	301	13
45 Jahre und mehr	657	.	370	22	287	.
<b>Teilzeitbeschäftigte</b>	<b>1 223</b>	<b>55</b>	<b>249</b>	<b>18</b>	<b>974</b>	<b>37</b>
25 bis unter 45 Jahre	513	43	135	14	378	29
45 Jahre und mehr	632	.	91	4	541	.