



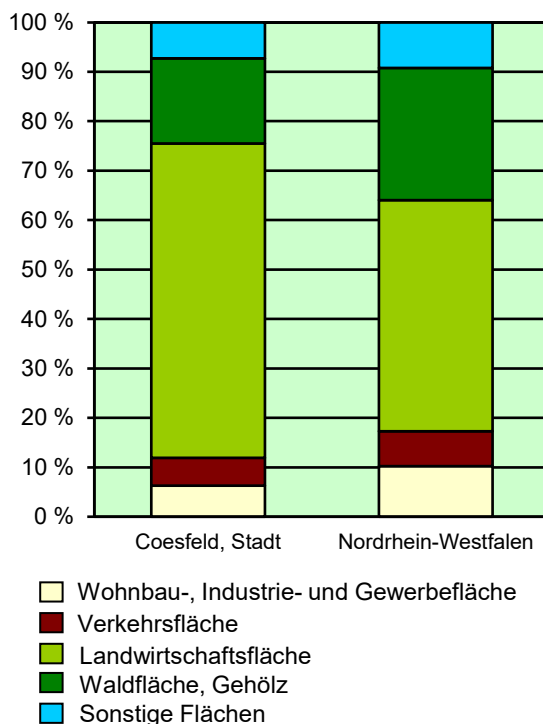
## Strukturdaten für Coesfeld, Stadt

Fläche ( km<sup>2</sup>): 141,36  
Einwohner: 37 030  
Einwohner je km<sup>2</sup>: 262,0

Information und Technik NRW  
Statistisches Landesamt  
Internet: [www.it.nrw](http://www.it.nrw)

Zentraler Informationsdienst:  
Tel.: +49211 9449-2495/2525  
E-Mail: [statistik-info@it.nrw.de](mailto:statistik-info@it.nrw.de)

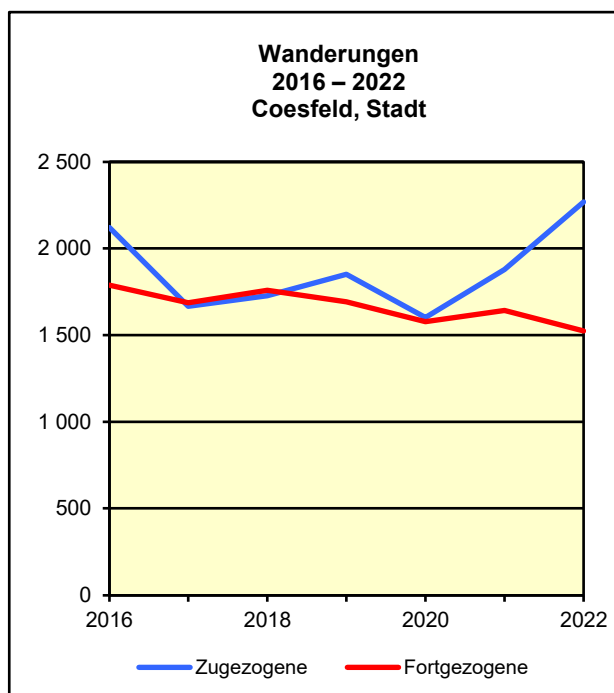
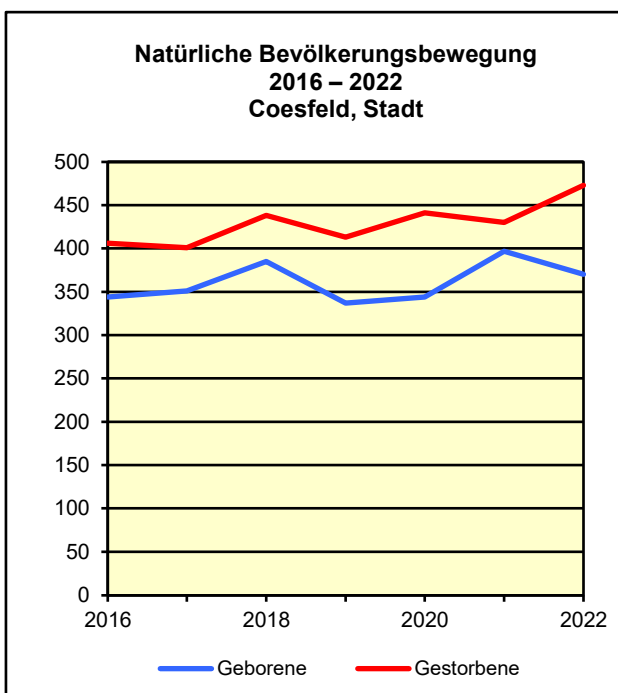
Fläche am 31.12.2022 nach Nutzungsarten  
in Prozent

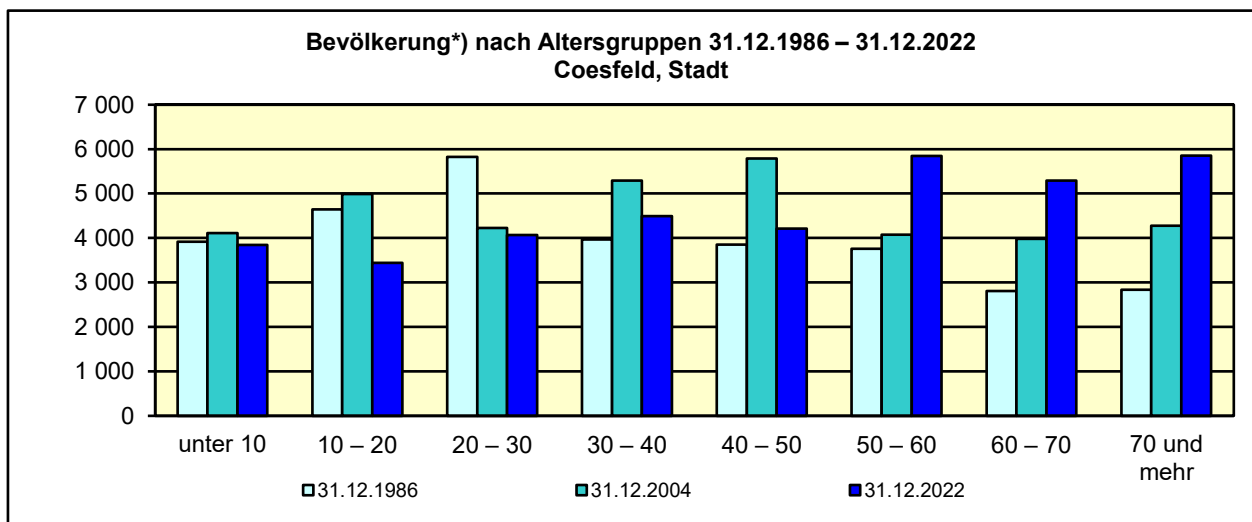


## Bevölkerungsstand\*) 31.12.1992 – 31.12.2022 in Coesfeld, Stadt

Bevölkerungsgruppe	1992	1997	2002	2007	2012	2017	2022
<b>Bevölkerung insgesamt</b>	<b>33 819</b>	<b>35 271</b>	<b>36 482</b>	<b>36 567</b>	<b>35 693</b>	<b>36 302</b>	<b>37 030</b>
Weiblich	17 353	18 100	18 740	18 797	18 267	18 401	18 774
Nichtdeutsche <sup>1)</sup>	1 489	1 401	1 365	1 267	1 204	2 482	3 430

\*) Bevölkerungsfortschreibung auf Basis Volkszählung 1987 und Zensus 2011 – 1) Die Gliederung „deutsch/nichtdeutsch“ ist durch die Reform des Staatsangehörigkeitsrechts vom Juli 1999 ab dem Berichtsjahr 2000 beeinflusst.





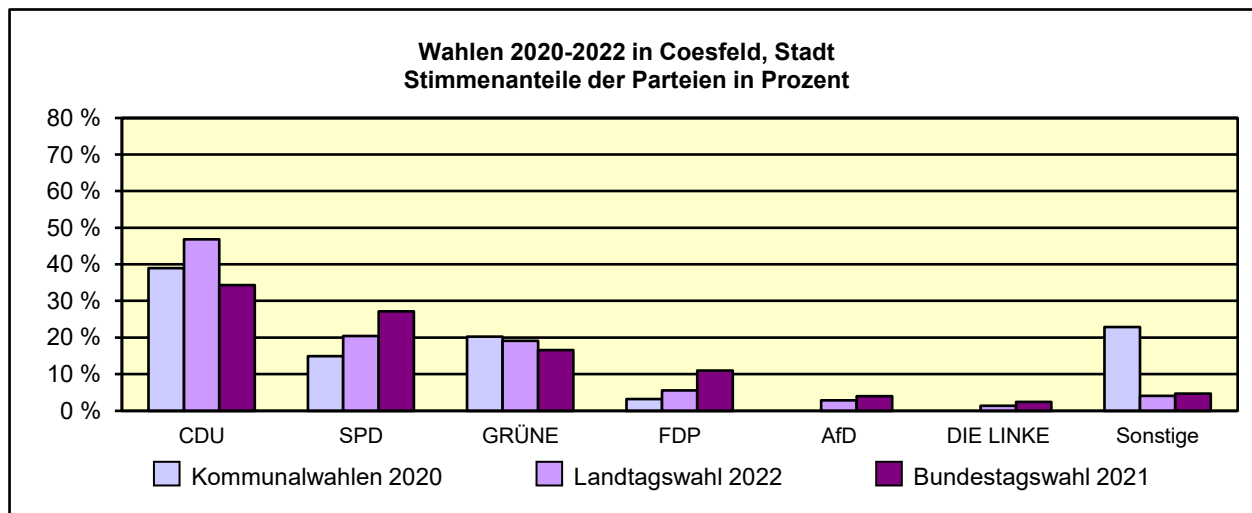
\*) Fortschreibung auf Basis der Volkszählung 1987 und Zensus 2011

**Allgemeinbildende Schulen\*) am 15.10.2022 in Coesfeld, Stadt**

Merkmal	Ins- gesamt <sup>1)</sup>	Grund- schule	Haupt- schule	Real- schule	Gesamt- schule	Gymna- sium
Schulen	14	7	1	2	–	3
Schüler/-innen	4 700	1 485	285	1 105	–	1 795
Schulabgänge	500	–	55	225	–	220
Lehrkräfte <sup>2)</sup>	425	125	30	90	–	175

\*) Mit Ausnahme der Anzahl der Schulen werden Originalfallzahlen und -wertesummen aus Datenschutzgründen ab dem Schuljahr 2019/20 auf ein Vielfaches von 5 auf- bzw. abgerundet ausgewiesen. Hierdurch besteht keine Additivität. Nach dem Schulformkonzept: Alle Bildungsgänge werden unter der Leitschulform der Schule berichtet, auch wenn sie vom Bildungsgang der Leitschulform abweichen.

– 1) ggf. einschließlich Vo ksschule, Förderschule Grund-/Hauptschule, Förderschule Realschule/Gymnasium, PRIMUS-Schule, Sekundarschule, Gemeinschaftsschule, Freie Waldorfschule und Weiterbildungskolleg – 2) Lehrkräfte nach dem Stammschulkonzept: An mehreren Schulen tätige Lehrkräfte werden nur an der Stammschule gezählt, auch wenn diese ganz an einer anderen Schule tätig sind. Einschließlich Schulverwaltungsassistenten.



**Sozialversicherungspflichtig Beschäftigte am Arbeitsort am 30.6.2022 nach Beschäftigungsumfang und Alter**

Beschäftigungsumfang Altersgruppe	Insgesamt		Männlich		Weiblich	
	insgesamt	Ausländer/ -innen	zusammen	Ausländer/ -innen	zusammen	Ausländer/ -innen
<b>Vollzeitbeschäftigte</b>	<b>14 337</b>	<b>2 141</b>	<b>9 296</b>	<b>1 667</b>	<b>5 041</b>	<b>474</b>
25 bis unter 45 Jahre	6 447	1 136	3 984	894	2 463	242
45 Jahre und mehr	5 652	630	4 098	490	1 554	140
<b>Teilzeitbeschäftigte</b>	<b>6 508</b>	<b>315</b>	<b>933</b>	<b>76</b>	<b>5 575</b>	<b>239</b>
25 bis unter 45 Jahre	2 312	154	342	37	1 970	117
45 Jahre und mehr	3 852	131	458	23	3 394	108