



## Strukturdaten für

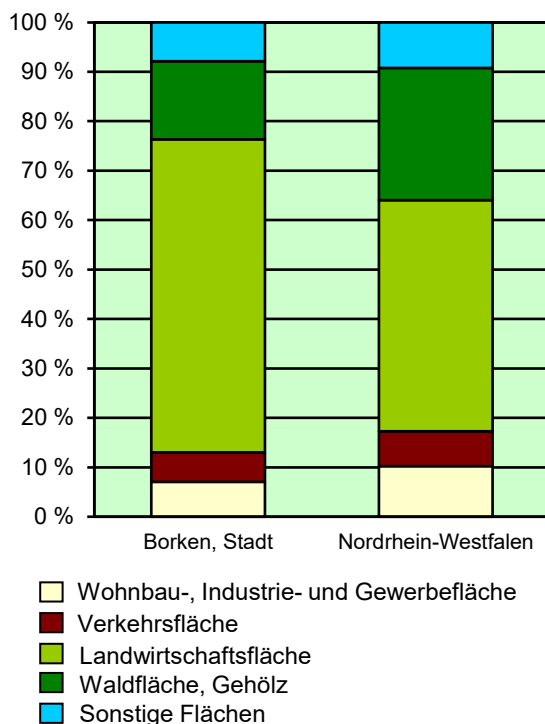
### Borken, Stadt

Fläche ( km<sup>2</sup> ): 153,24  
 Einwohner: 43 489  
 Einwohner je km<sup>2</sup>: 283,8

Information und Technik NRW  
 Statistisches Landesamt  
 Internet: [www.it.nrw](http://www.it.nrw)

Zentraler Informationsdienst:  
 Tel.: +49211 9449-2495/2525  
 E-Mail: [statistik-info@it.nrw.de](mailto:statistik-info@it.nrw.de)

Fläche am 31.12.2022 nach Nutzungsarten  
in Prozent

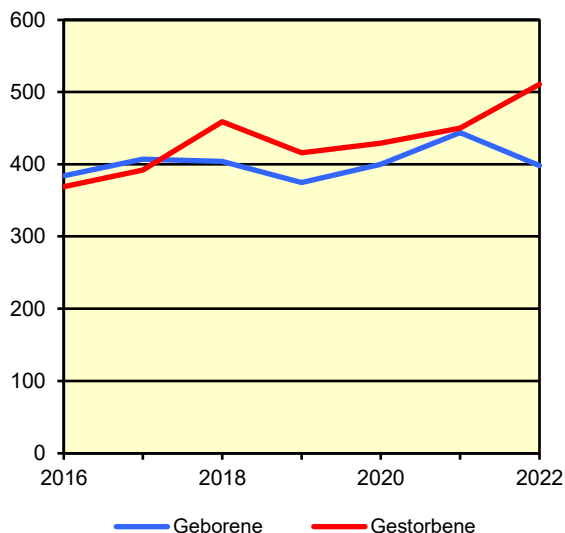


### Bevölkerungsstand\*) 31.12.1992 – 31.12.2022 in Borken, Stadt

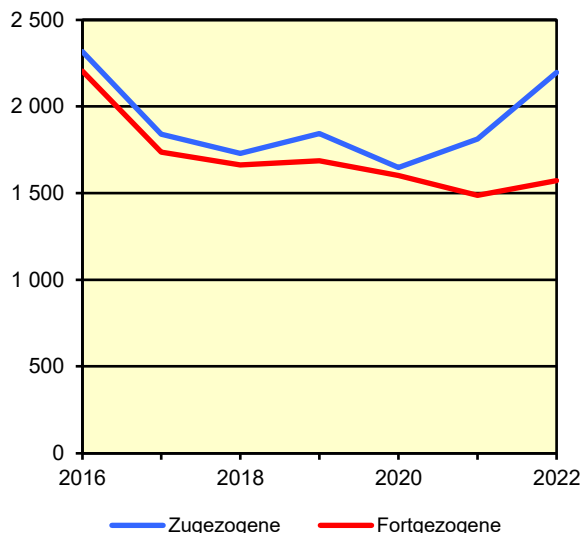
Bevölkerungsgruppe	1992	1997	2002	2007	2012	2017	2022
<b>Bevölkerung insgesamt</b>	<b>37 284</b>	<b>39 477</b>	<b>40 767</b>	<b>41 207</b>	<b>41 455</b>	<b>42 509</b>	<b>43 489</b>
Weiblich	18 876	19 997	20 669	20 864	21 211	21 622	22 082
Nichtdeutsche <sup>1)</sup>	1 841	2 194	2 093	2 208	1 666	2 991	3 832

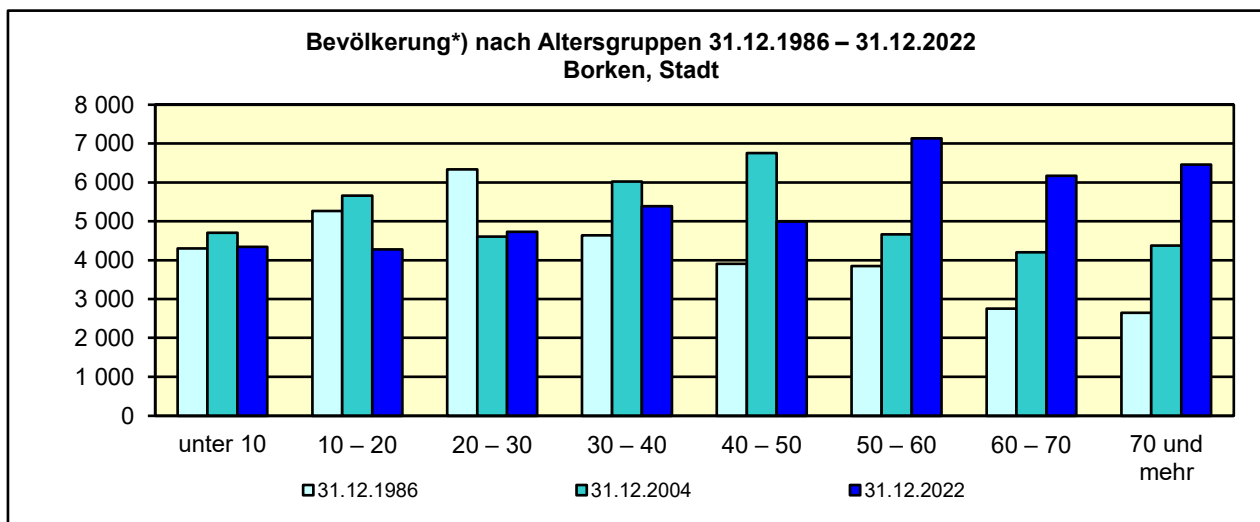
\*) Bevölkerungsfortschreibung auf Basis Volkszählung 1987 und Zensus 2011 – 1) Die Gliederung „deutsch/nichtdeutsch“ ist durch die Reform des Staatsangehörigkeitsrechts vom Juli 1999 ab dem Berichtsjahr 2000 beeinflusst.

Natürliche Bevölkerungsbewegung  
2016 – 2022  
Borken, Stadt



Wanderungen  
2016 – 2022  
Borken, Stadt





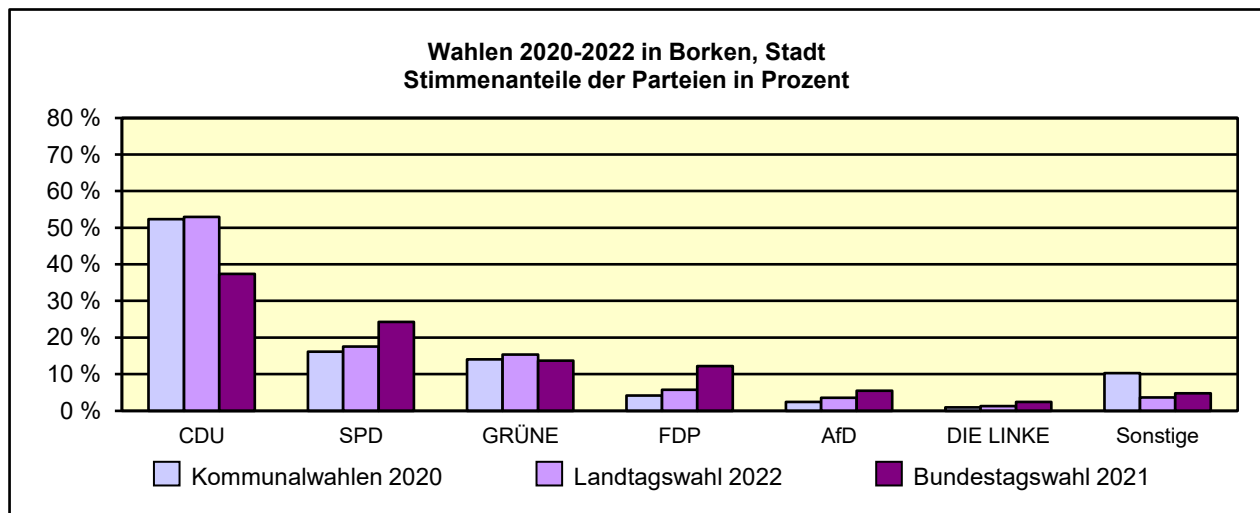
\*) Fortschreibung auf Basis der Volkszählung 1987 und Zensus 2011

**Allgemeinbildende Schulen\*) am 15.10.2022 in Borken, Stadt**

Merkmal	Ins- gesamt <sup>1)</sup>	Grund- schule	Haupt- schule	Real- schule	Gesamt- schule	Gymna- sium
Schulen	16	7	–	2	3	2
Schüler/-innen	7 225	1 770	–	880	2 430	1 965
Schulabgänge	735	–	–	145	285	295
Lehrkräfte <sup>2)</sup>	640	135	–	60	225	165

\*) Mit Ausnahme der Anzahl der Schulen werden Originalfallzahlen und -wertesummen aus Datenschutzgründen ab dem Schuljahr 2019/20 auf ein Vielfaches von 5 auf- bzw. abgerundet ausgewiesen. Hierdurch besteht keine Additivität. Nach dem Schulformkonzept: Alle Bildungsgänge werden unter der Leitschulform der Schule berichtet, auch wenn sie vom Bildungsgang der Leitschulform abweichen.

– 1) ggf. einschließlich Vo ksschule, Förderschule Grund-/Hauptschule, Förderschule Realschule/Gymnasium, PRIMUS-Schule, Sekundarschule, Gemeinschaftsschule, Freie Waldorfschule und Weiterbildungskolleg – 2) Lehrkräfte nach dem Stammschulkonzept: An mehreren Schulen tätige Lehrkräfte werden nur an der Stammschule gezählt, auch wenn diese ganz an einer anderen Schule tätig sind. Einschließlich Schulverwaltungsassistenten.



**Sozialversicherungspflichtig Beschäftigte am Arbeitsort am 30.6.2022 nach Beschäftigungsumfang und Alter**

Beschäftigungsumfang Altersgruppe	Insgesamt		Männlich		Weiblich	
	insgesamt	Ausländer/ -innen	zusammen	Ausländer/ -innen	zusammen	Ausländer/ -innen
<b>Vollzeitbeschäftigte</b>	<b>14 253</b>	<b>1 250</b>	<b>9 707</b>	<b>883</b>	<b>4 546</b>	<b>367</b>
25 bis unter 45 Jahre	6 380	677	4 239	509	2 141	168
45 Jahre und mehr	5 697	387	4 232	269	1 465	118
<b>Teilzeitbeschäftigte</b>	<b>6 281</b>	<b>323</b>	<b>929</b>	<b>109</b>	<b>5 352</b>	<b>214</b>
25 bis unter 45 Jahre	2 188	162	337	52	1 851	110
45 Jahre und mehr	3 827	132	475	36	3 352	96