



Strukturdaten für

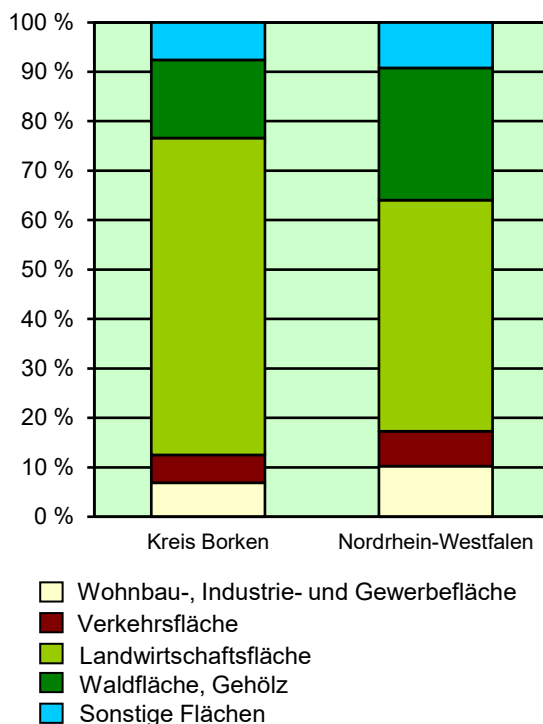
Kreis Borken

Fläche (km²): 1420,98
 Einwohner: 379 070
 Einwohner je km²: 266,8

Information und Technik NRW
 Statistisches Landesamt
 Internet: www.it.nrw

Zentraler Informationsdienst:
 Tel.: +49211 9449-2495/2525
 E-Mail: statistik-info@it.nrw.de

Fläche am 31.12.2022 nach Nutzungsarten
in Prozent

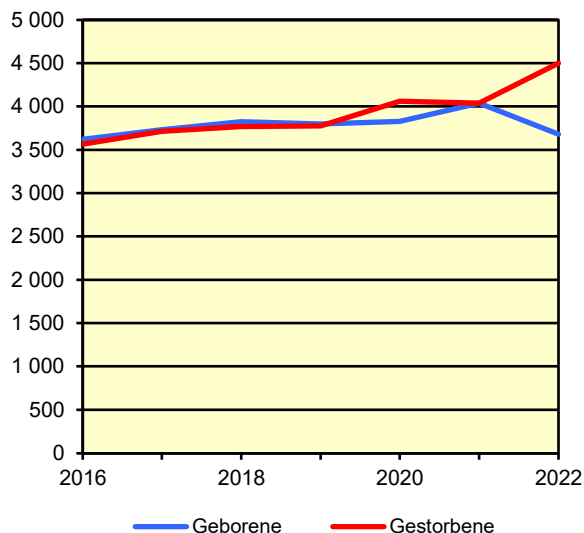


Bevölkerungsstand*) 31.12.1992 – 31.12.2022 in Kreis Borken

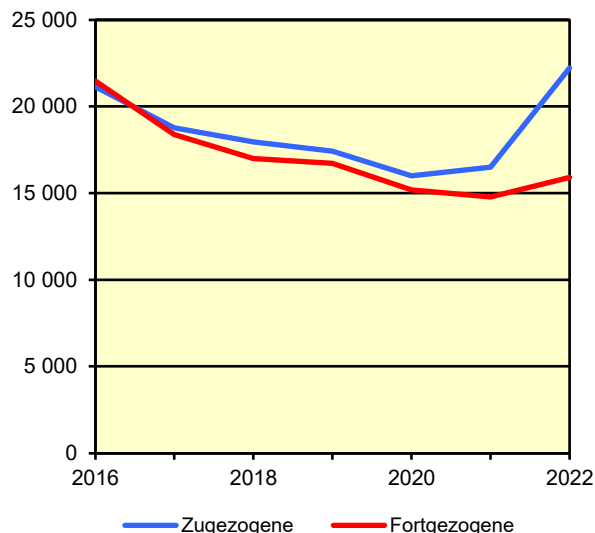
Bevölkerungsgruppe	1992	1997	2002	2007	2012	2017	2022
Bevölkerung insgesamt	330 941	349 903	364 865	370 196	363 819	369 718	379 070
Weiblich	166 786	175 609	182 570	185 092	183 169	185 095	189 693
Nichtdeutsche ¹⁾	22 229	24 440	24 037	25 155	22 887	32 968	42 748

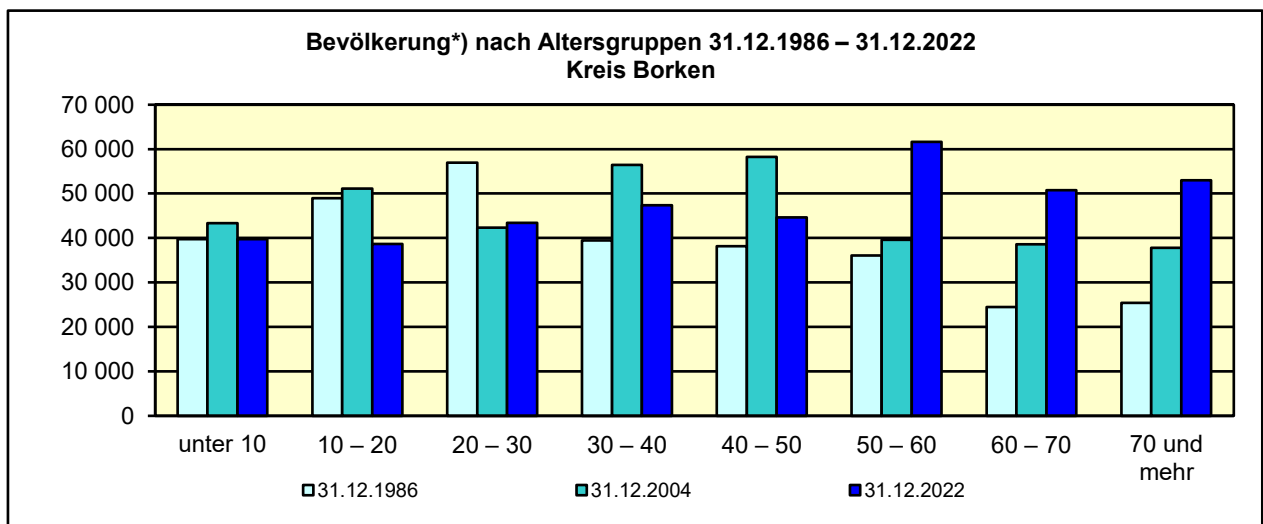
*) Bevölkerungsfortschreibung auf Basis Volkszählung 1987 und Zensus 2011 – 1) Die Gliederung „deutsch/nichtdeutsch“ ist durch die Reform des Staatsangehörigkeitsrechts vom Juli 1999 ab dem Berichtsjahr 2000 beeinflusst.

Natürliche Bevölkerungsbewegung
2016 – 2022
Kreis Borken



Wanderungen
2016 – 2022
Kreis Borken



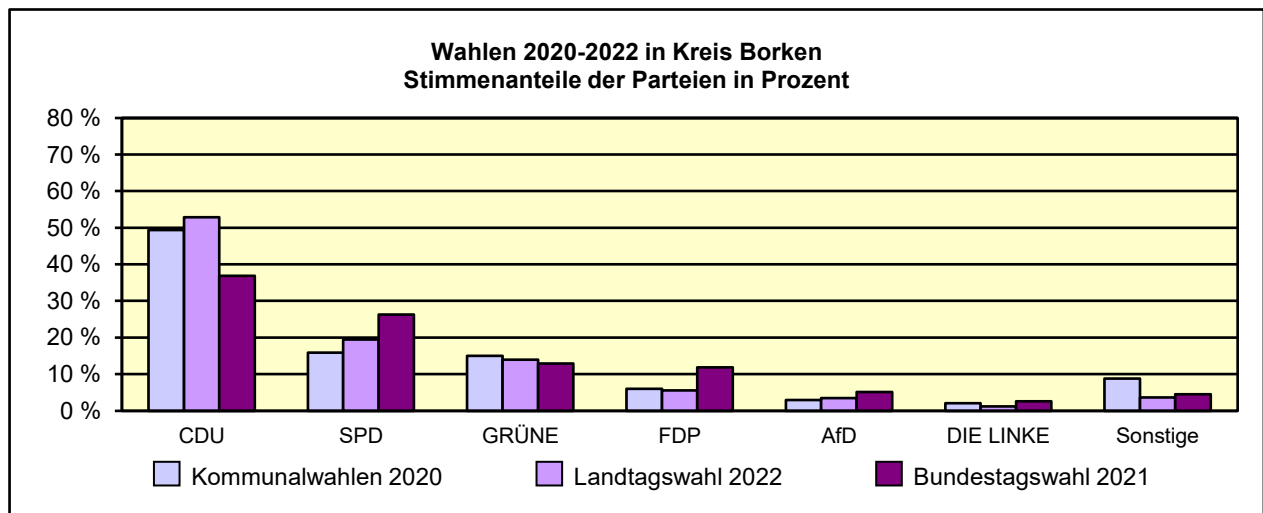


*) Fortschreibung auf Basis der Volkszählung 1987 und Zensus 2011

Allgemeinbildende Schulen*) am 15.10.2022 in Kreis Borken

Merkmal	Ins- gesamt ¹⁾	Grund- schule	Haupt- schule	Real- schule	Gesamt- schule	Gymna- sium
Schulen	111	61	3	8	10	12
Schüler/-innen	42 890	15 385	1 025	4 575	8 145	9 175
Schulabgänge	3 985	–	220	720	1 060	1 290
Lehrkräfte ²⁾	3 955	1 200	125	355	765	785

*) Mit Ausnahme der Anzahl der Schulen werden Originalfallzahlen und -wertesummen aus Datenschutzgründen ab dem Schuljahr 2019/20 auf ein Vielfaches von 5 auf- bzw. abgerundet ausgewiesen. Hierdurch besteht keine Additivität. Nach dem Schulformkonzept: Alle Bildungsgänge werden unter der Leitschulform der Schule berichtet, auch wenn sie vom Bildungsgang der Leitschulform abweichen.
– 1) ggf. einschließlich Vo ksschule, Förderschule Grund-/Hauptschule, Förderschule Realschule/Gymnasium, PRIMUS-Schule, Sekundarschule, Gemeinschaftsschule, Freie Waldorfschule und Weiterbildungskolleg – 2) Lehrkräfte nach dem Stammschulkonzept: An mehreren Schulen tätige Lehrkräfte werden nur an der Stammschule gezählt, auch wenn diese ganz an einer anderen Schule tätig sind. Einschließlich Schulverwaltungsassistenten.



Sozialversicherungspflichtig Beschäftigte am Arbeitsort am 30.6.2022 nach Beschäftigungsumfang und Alter

Beschäftigungsumfang Altersgruppe	Insgesamt		Männlich		Weiblich	
	insgesamt	Ausländer/ -innen	zusammen	Ausländer/ -innen	zusammen	Ausländer/ -innen
Vollzeitbeschäftigte	116 547	11 375	84 601	9 051	31 946	2 324
25 bis unter 45 Jahre	51 829	6 000	36 742	4 842	15 087	1 158
45 Jahre und mehr	47 950	3 949	37 174	3 190	10 776	759
Teilzeitbeschäftigte	41 411	2 760	6 694	939	34 717	1 821
25 bis unter 45 Jahre	15 060	1 376	2 552	481	12 508	895
45 Jahre und mehr	24 156	1 128	3 263	345	20 893	783