



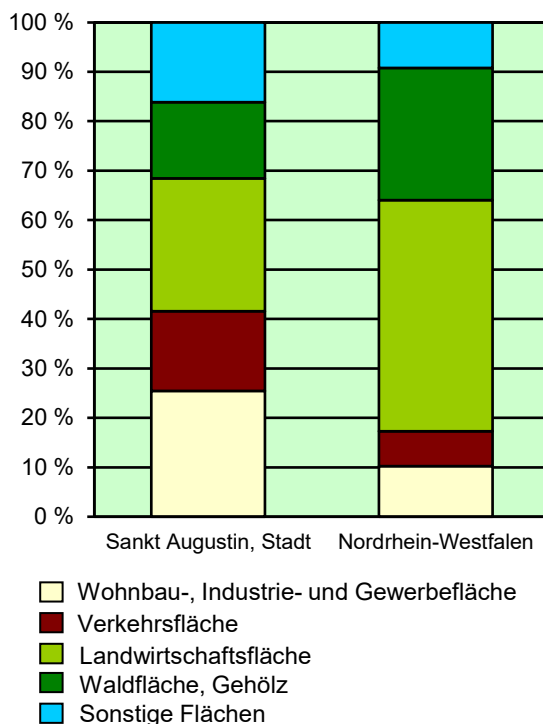
## Strukturdaten für Sankt Augustin, Stadt

Fläche ( km<sup>2</sup> ): 34,22  
Einwohner: 56 369  
Einwohner je km<sup>2</sup>: 1 647,3

Information und Technik NRW  
Statistisches Landesamt  
Internet: [www.it.nrw](http://www.it.nrw)

Zentraler Informationsdienst:  
Tel.: +49211 9449-2495/2525  
E-Mail: [statistik-info@it.nrw.de](mailto:statistik-info@it.nrw.de)

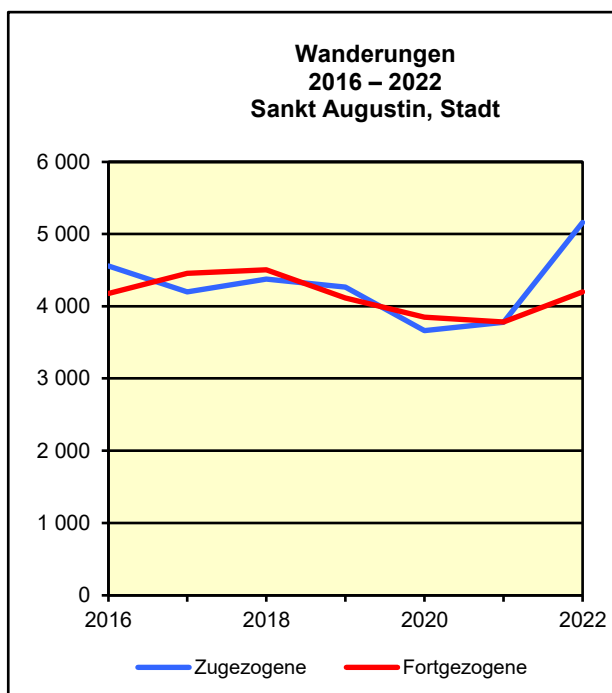
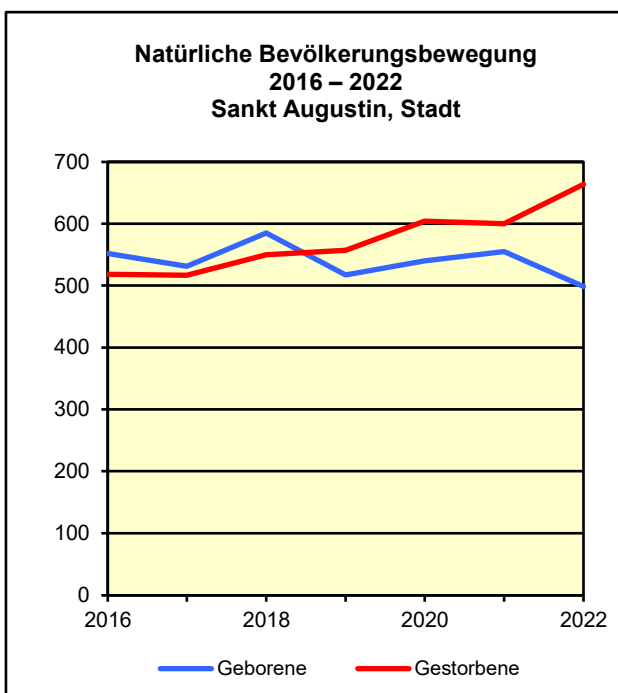
Fläche am 31.12.2022 nach Nutzungsarten  
in Prozent

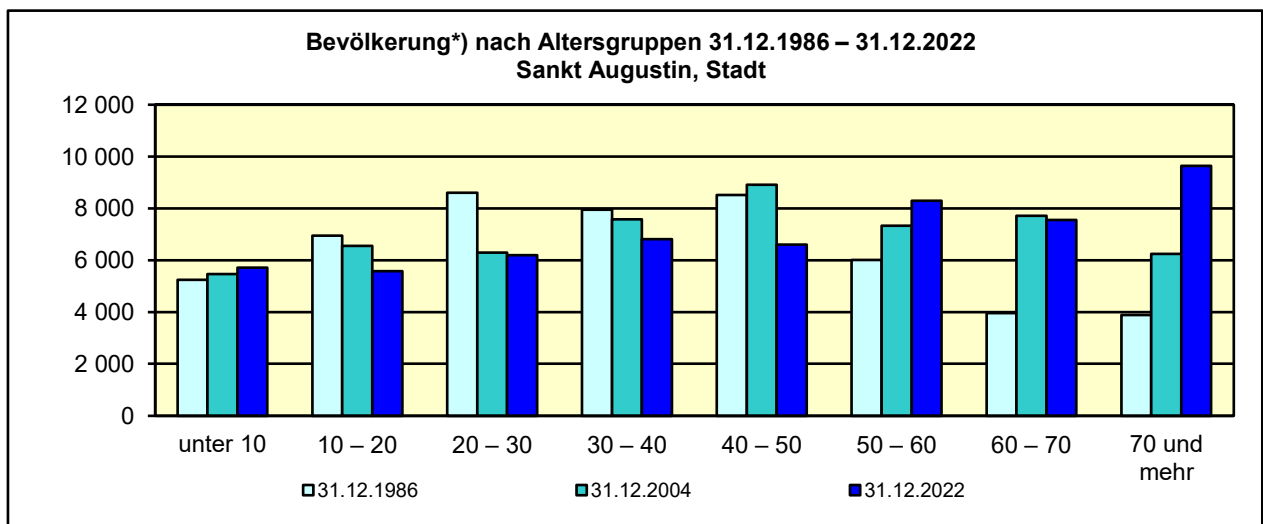


### Bevölkerungsstand\*) 31.12.1992 – 31.12.2022 in Sankt Augustin, Stadt

Bevölkerungsgruppe	1992	1997	2002	2007	2012	2017	2022
<b>Bevölkerung insgesamt</b>	<b>53 034</b>	<b>55 209</b>	<b>55 770</b>	<b>55 844</b>	<b>54 109</b>	<b>55 873</b>	<b>56 369</b>
Weiblich	26 830	28 058	28 305	28 415	28 020	28 569	28 788
Nichtdeutsche <sup>1)</sup>	4 279	4 910	4 507	4 339	3 960	6 050	7 467

\*) Bevölkerungsfortschreibung auf Basis Volkszählung 1987 und Zensus 2011 – 1) Die Gliederung „deutsch/nichtdeutsch“ ist durch die Reform des Staatsangehörigkeitsrechts vom Juli 1999 ab dem Berichtsjahr 2000 beeinflusst.



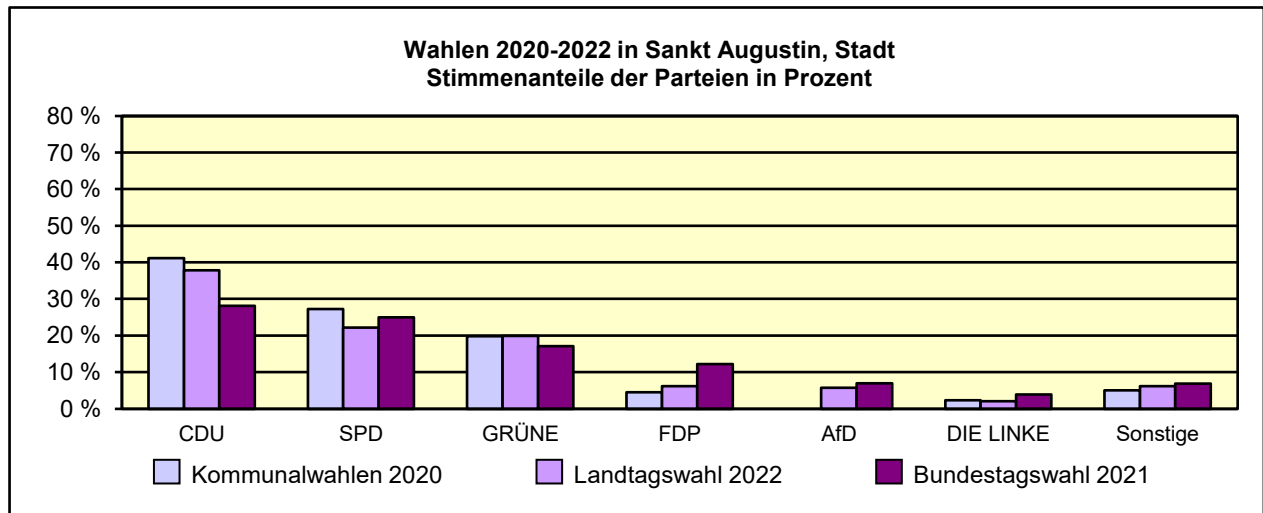


\*) Fortschreibung auf Basis der Volkszählung 1987 und Zensus 2011

**Allgemeinbildende Schulen\*) am 15.10.2022 in Sankt Augustin, Stadt**

Merkmal	Ins- gesamt <sup>1)</sup>	Grund- schule	Haupt- schule	Real- schule	Gesamt- schule	Gymna- sium
Schulen	18	8	1	1	1	2
Schüler/-innen	6 865	2 125	370	465	885	1 835
Schulabgänge	550	–	75	80	105	215
Lehrkräfte <sup>2)</sup>	770	180	45	45	85	165

\*) Mit Ausnahme der Anzahl der Schulen werden Originalfallzahlen und -wertesummen aus Datenschutzgründen ab dem Schuljahr 2019/20 auf ein Vielfaches von 5 auf- bzw. abgerundet ausgewiesen. Hierdurch besteht keine Additivität. Nach dem Schulformkonzept: Alle Bildungsgänge werden unter der Leitschulform der Schule berichtet, auch wenn sie vom Bildungsgang der Leitschulform abweichen.  
– 1) ggf. einschließlich Vo ksschule, Förderschule Grund-/Hauptschule, Förderschule Realschule/Gymnasium, PRIMUS-Schule, Sekundarschule, Gemeinschaftsschule, Freie Waldorfschule und Weiterbildungskolleg – 2) Lehrkräfte nach dem Stammschulkonzept: An mehreren Schulen tätige Lehrkräfte werden nur an der Stammschule gezählt, auch wenn diese ganz an einer anderen Schule tätig sind. Einschließlich Schulverwaltungsassistenten.



**Sozialversicherungspflichtig Beschäftigte am Arbeitsort am 30.6.2022 nach Beschäftigungsumfang und Alter**

Beschäftigungsumfang Altersgruppe	Insgesamt		Männlich		Weiblich	
	insgesamt	Ausländer/ -innen	zusammen	Ausländer/ -innen	zusammen	Ausländer/ -innen
<b>Vollzeitbeschäftigte</b>	<b>9 860</b>	<b>1 269</b>	<b>6 038</b>	<b>864</b>	<b>3 822</b>	<b>405</b>
25 bis unter 45 Jahre	4 418	730	2 697	498	1 721	232
45 Jahre und mehr	4 298	379	2 691	261	1 607	118
<b>Teilzeitbeschäftigte</b>	<b>6 506</b>	<b>950</b>	<b>1 771</b>	<b>398</b>	<b>4 735</b>	<b>552</b>
25 bis unter 45 Jahre	2 742	519	857	239	1 885	280
45 Jahre und mehr	3 090	304	555	95	2 535	209