



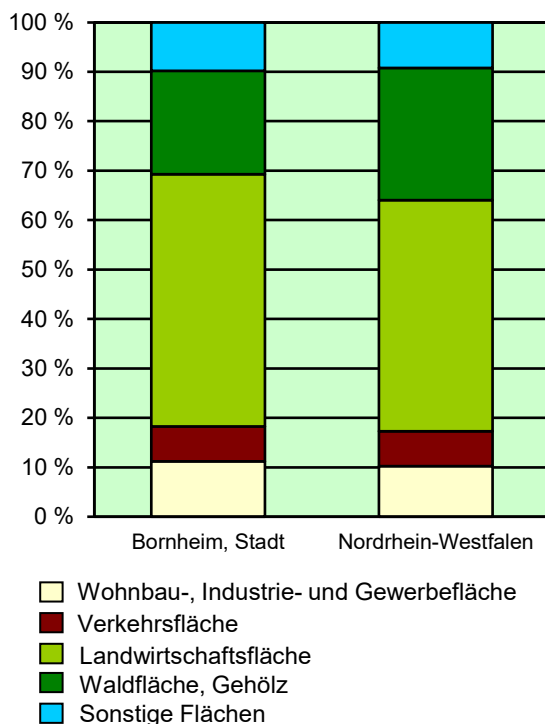
## Strukturdaten für Bornheim, Stadt

Fläche ( km<sup>2</sup>): 82,69  
Einwohner: 49 025  
Einwohner je km<sup>2</sup>: 592,9

Information und Technik NRW  
Statistisches Landesamt  
Internet: [www.it.nrw](http://www.it.nrw)

Zentraler Informationsdienst:  
Tel.: +49211 9449-2495/2525  
E-Mail: [statistik-info@it.nrw.de](mailto:statistik-info@it.nrw.de)

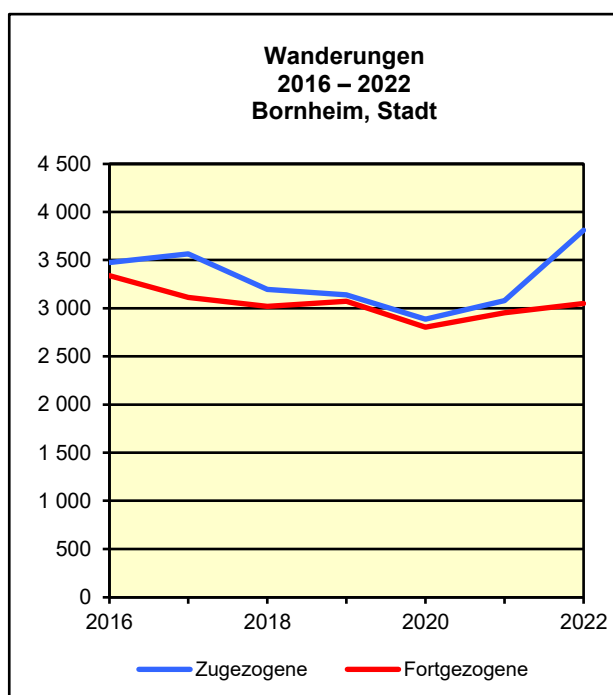
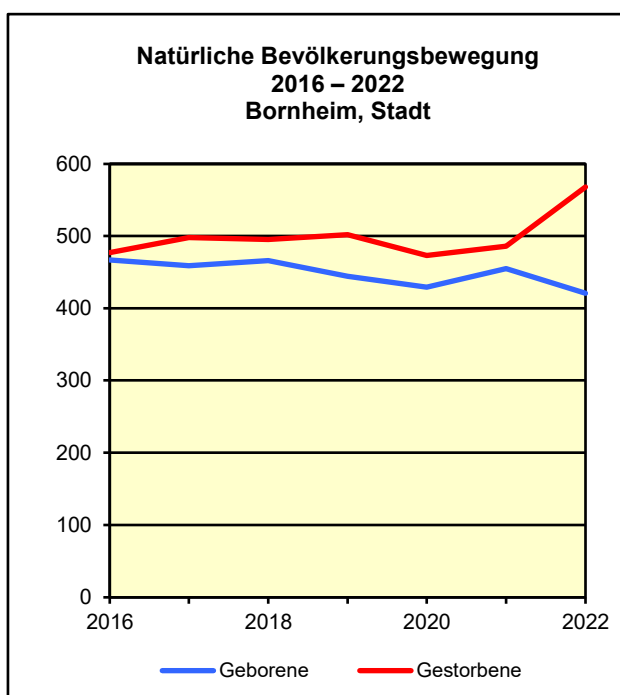
Fläche am 31.12.2022 nach Nutzungsarten  
in Prozent

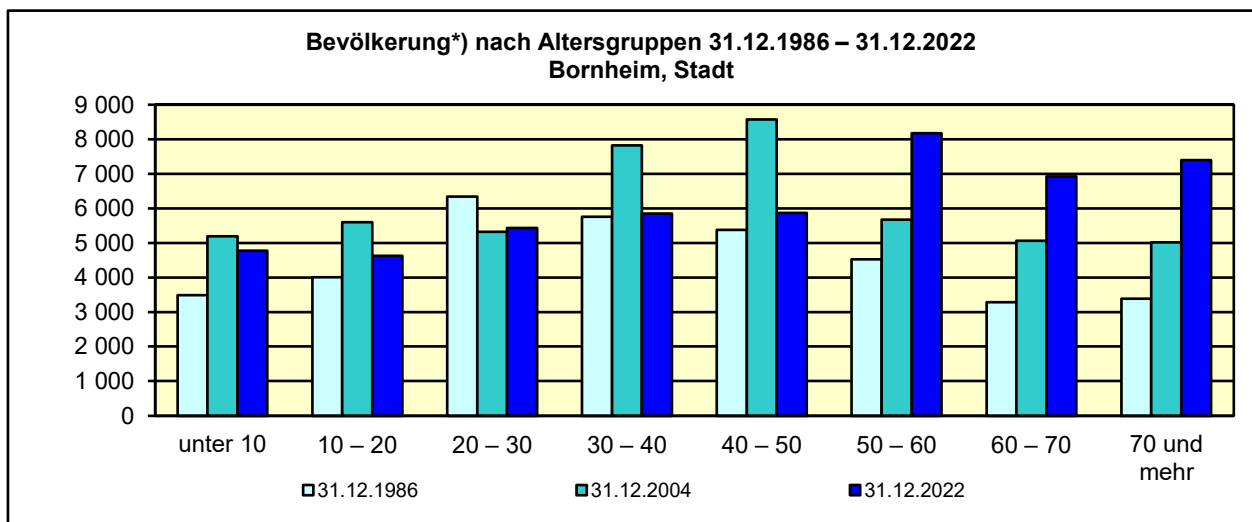


## Bevölkerungsstand\*) 31.12.1992 – 31.12.2022 in Bornheim, Stadt

Bevölkerungsgruppe	1992	1997	2002	2007	2012	2017	2022
<b>Bevölkerung insgesamt</b>	<b>37 639</b>	<b>41 915</b>	<b>47 238</b>	<b>48 470</b>	<b>46 365</b>	<b>48 173</b>	<b>49 025</b>
Weiblich	19 274	21 377	24 047	24 674	23 956	24 720	25 193
Nichtdeutsche <sup>1)</sup>	2 294	3 229	3 542	3 566	2 772	4 372	5 738

\*) Bevölkerungsfortschreibung auf Basis Volkszählung 1987 und Zensus 2011 – 1) Die Gliederung „deutsch/nichtdeutsch“ ist durch die Reform des Staatsangehörigkeitsrechts vom Juli 1999 ab dem Berichtsjahr 2000 beeinflusst.





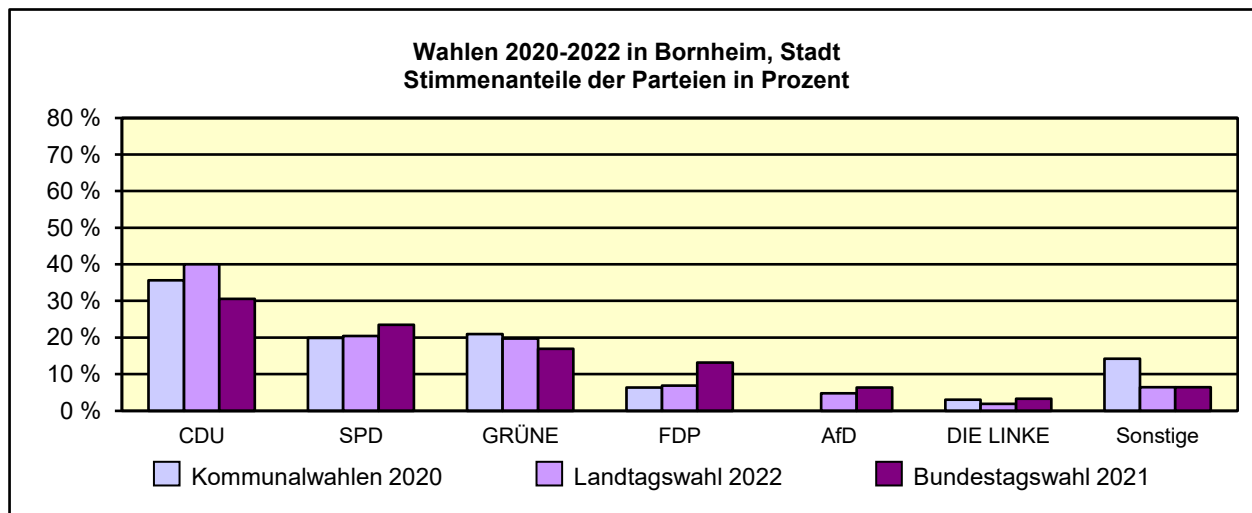
\*) Fortschreibung auf Basis der Volkszählung 1987 und Zensus 2011

**Allgemeinbildende Schulen\*) am 15.10.2022 in Bornheim, Stadt**

Merkmal	Ins- gesamt <sup>1)</sup>	Grund- schule	Haupt- schule	Real- schule	Gesamt- schule	Gymna- sium
Schulen	15	8	–	1	2	2
Schüler/-innen	6 355	1 850	–	395	2 035	1 690
Schulabgänge	565	–	–	60	275	185
Lehrkräfte <sup>2)</sup>	590	155	–	25	210	130

\*) Mit Ausnahme der Anzahl der Schulen werden Originalfallzahlen und -wertesummen aus Datenschutzgründen ab dem Schuljahr 2019/20 auf ein Vielfaches von 5 auf- bzw. abgerundet ausgewiesen. Hierdurch besteht keine Additivität. Nach dem Schulformkonzept: Alle Bildungsgänge werden unter der Leitschulform der Schule berichtet, auch wenn sie vom Bildungsgang der Leitschulform abweichen.

– 1) ggf. einschließlich Vo ksschule, Förderschule Grund-/Hauptschule, Förderschule Realschule/Gymnasium, PRIMUS-Schule, Sekundarschule, Gemeinschaftsschule, Freie Waldorfschule und Weiterbildungskolleg – 2) Lehrkräfte nach dem Stammschulkonzept: An mehreren Schulen tätige Lehrkräfte werden nur an der Stammschule gezählt, auch wenn diese ganz an einer anderen Schule tätig sind. Einschließlich Schulverwaltungsassistenten.



**Sozialversicherungspflichtig Beschäftigte am Arbeitsort am 30.6.2022 nach Beschäftigungsumfang und Alter**

Beschäftigungsumfang Altersgruppe	Insgesamt		Männlich		Weiblich	
	insgesamt	Ausländer/ -innen	zusammen	Ausländer/ -innen	zusammen	Ausländer/ -innen
<b>Vollzeitbeschäftigte</b>	<b>8 916</b>	<b>2 069</b>	<b>5 816</b>	<b>1 461</b>	<b>3 100</b>	<b>608</b>
25 bis unter 45 Jahre	4 276	1 137	2 785	808	1 491	329
45 Jahre und mehr	3 511	658	2 325	472	1 186	186
<b>Teilzeitbeschäftigte</b>	<b>3 625</b>	<b>666</b>	<b>941</b>	<b>347</b>	<b>2 684</b>	<b>319</b>
25 bis unter 45 Jahre	1 518	370	462	204	1 056	166
45 Jahre und mehr	1 817	227	340	99	1 477	128