



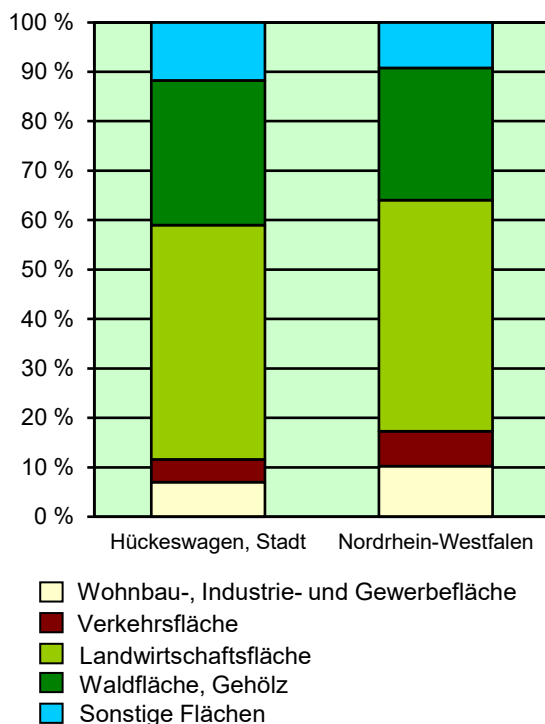
## Strukturdaten für Hückeswagen, Stadt

Fläche ( km<sup>2</sup> ): 50,52  
Einwohner: 14 825  
Einwohner je km<sup>2</sup>: 293,4

Information und Technik NRW  
Statistisches Landesamt  
Internet: [www.it.nrw](http://www.it.nrw)

Zentraler Informationsdienst:  
Tel.: +49211 9449-2495/2525  
E-Mail: [statistik-info@it.nrw.de](mailto:statistik-info@it.nrw.de)

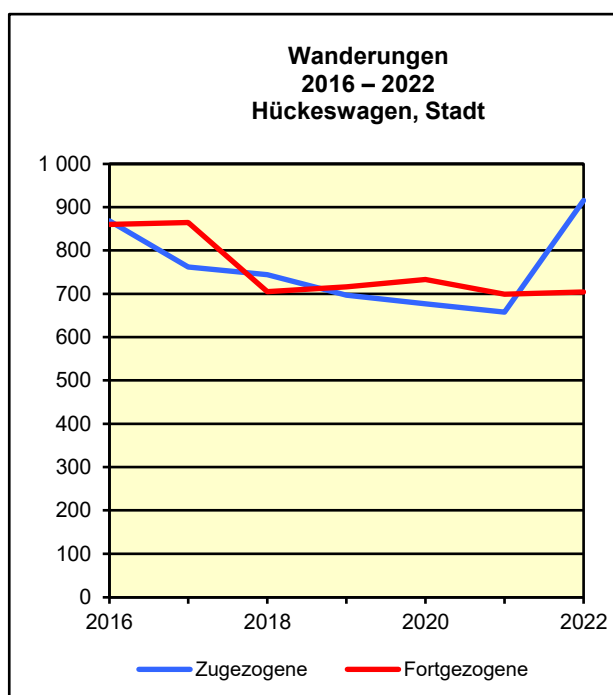
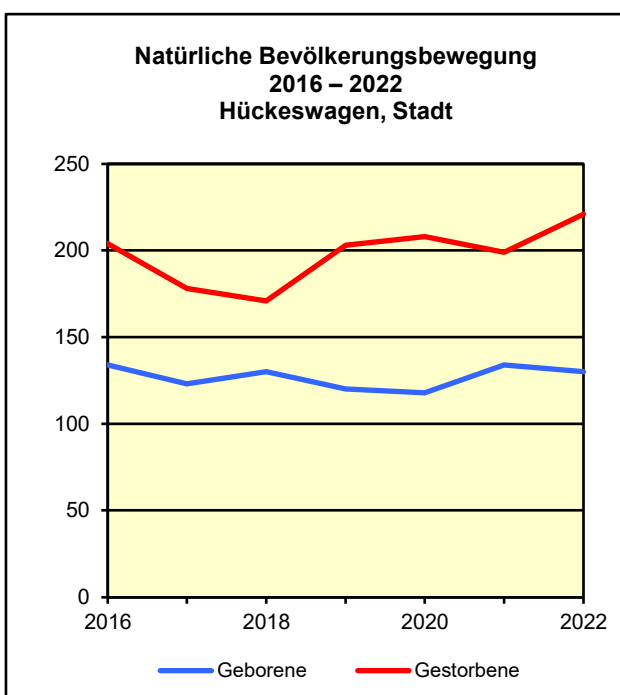
Fläche am 31.12.2022 nach Nutzungsarten  
in Prozent

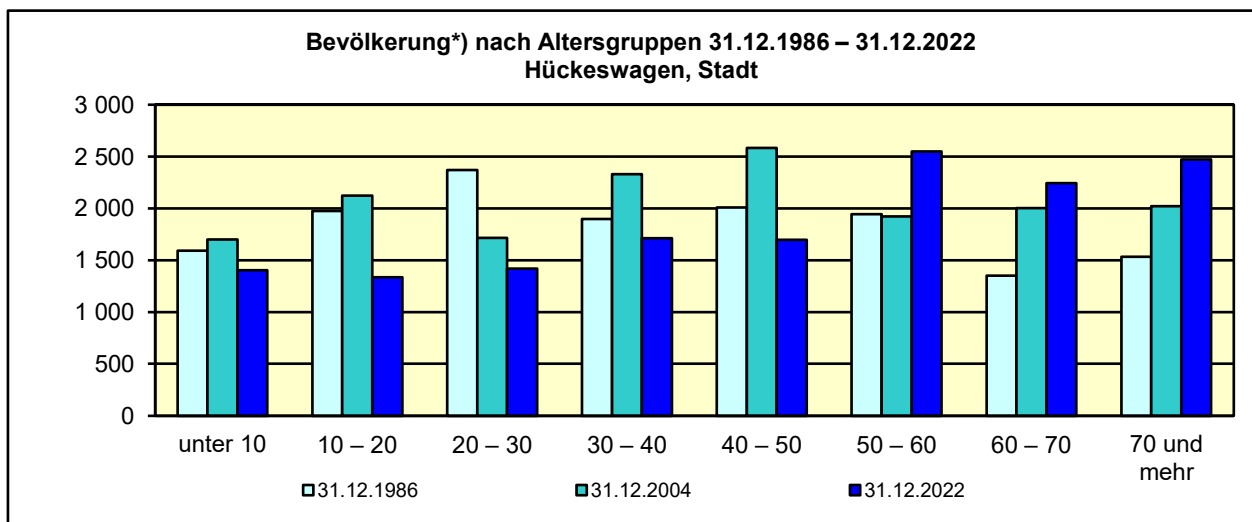


### Bevölkerungsstand\*) 31.12.1992 – 31.12.2022 in Hückeswagen, Stadt

Bevölkerungsgruppe	1992	1997	2002	2007	2012	2017	2022
<b>Bevölkerung insgesamt</b>	<b>15 892</b>	<b>16 084</b>	<b>16 518</b>	<b>16 155</b>	<b>15 139</b>	<b>15 058</b>	<b>14 825</b>
Weiblich	8 243	8 359	8 490	8 282	7 704	7 551	7 423
Nichtdeutsche <sup>1)</sup>	1 104	1 195	1 084	987	810	1 232	1 444

\*) Bevölkerungsfortschreibung auf Basis Volkszählung 1987 und Zensus 2011 – 1) Die Gliederung „deutsch/nichtdeutsch“ ist durch die Reform des Staatsangehörigkeitsrechts vom Juli 1999 ab dem Berichtsjahr 2000 beeinflusst.



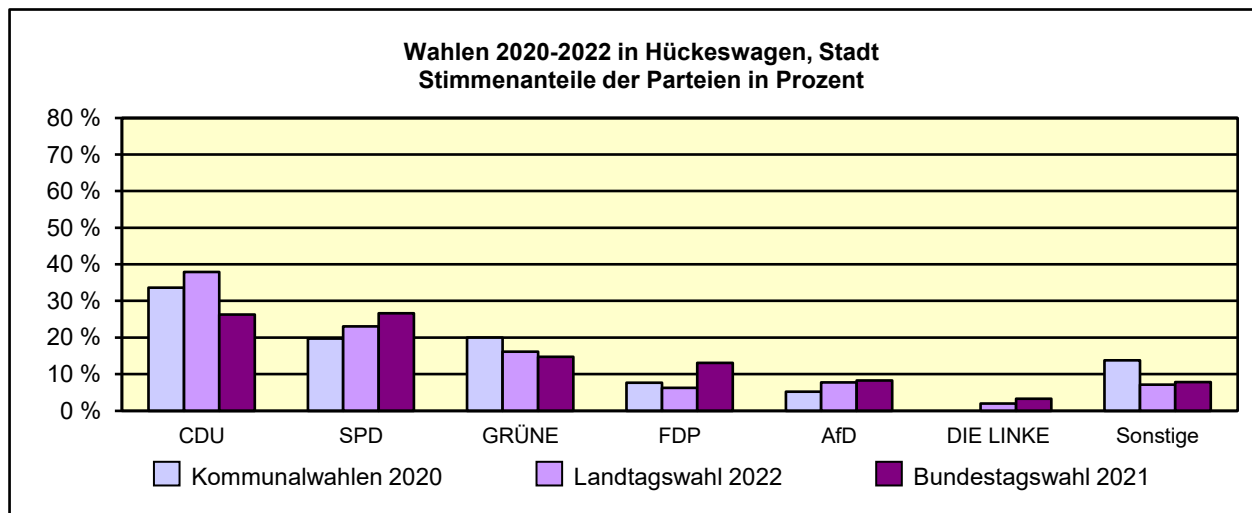


\*) Fortschreibung auf Basis der Volkszählung 1987 und Zensus 2011

**Allgemeinbildende Schulen\*) am 15.10.2022 in Hückeswagen, Stadt**

Merkmal	Ins- gesamt <sup>1)</sup>	Grund- schule	Haupt- schule	Real- schule	Gesamt- schule	Gymna- sium
Schulen	5	2	1	1	–	–
Schüler/-innen	1 370	520	185	460	–	–
Schulabgänge	100	–	25	60	–	–
Lehrkräfte <sup>2)</sup>	120	30	20	25	–	–

\*) Mit Ausnahme der Anzahl der Schulen werden Originalfallzahlen und -wertesummen aus Datenschutzgründen ab dem Schuljahr 2019/20 auf ein Vielfaches von 5 auf- bzw. abgerundet ausgewiesen. Hierdurch besteht keine Additivität. Nach dem Schulformkonzept: Alle Bildungsgänge werden unter der Leitschulform der Schule berichtet, auch wenn sie vom Bildungsgang der Leitschulform abweichen.  
– 1) ggf. einschließlich Vo ksschule, Förderschule Grund-/Hauptschule, Förderschule Realschule/Gymnasium, PRIMUS-Schule, Sekundarschule, Gemeinschaftsschule, Freie Waldorfschule und Weiterbildungskolleg – 2) Lehrkräfte nach dem Stammschulkonzept: An mehreren Schulen tätige Lehrkräfte werden nur an der Stammschule gezählt, auch wenn diese ganz an einer anderen Schule tätig sind. Einschließlich Schulverwaltungsassistenten.



**Sozialversicherungspflichtig Beschäftigte am Arbeitsort am 30.6.2022 nach Beschäftigungsumfang und Alter**

Beschäftigungsumfang Altersgruppe	Insgesamt		Männlich		Weiblich	
	insgesamt	Ausländer/ -innen	zusammen	Ausländer/ -innen	zusammen	Ausländer/ -innen
<b>Vollzeitbeschäftigte</b>	<b>3 835</b>	<b>446</b>	<b>2 823</b>	<b>359</b>	<b>1 012</b>	<b>87</b>
25 bis unter 45 Jahre	1 621	250	1 206	200	415	50
45 Jahre und mehr	1 784	142	1 324	115	460	27
<b>Teilzeitbeschäftigte</b>	<b>1 088</b>	<b>83</b>	<b>188</b>	<b>31</b>	<b>900</b>	<b>52</b>
25 bis unter 45 Jahre	411	42	71	18	340	24
45 Jahre und mehr	605	33	88	9	517	24