



## Strukturdaten für

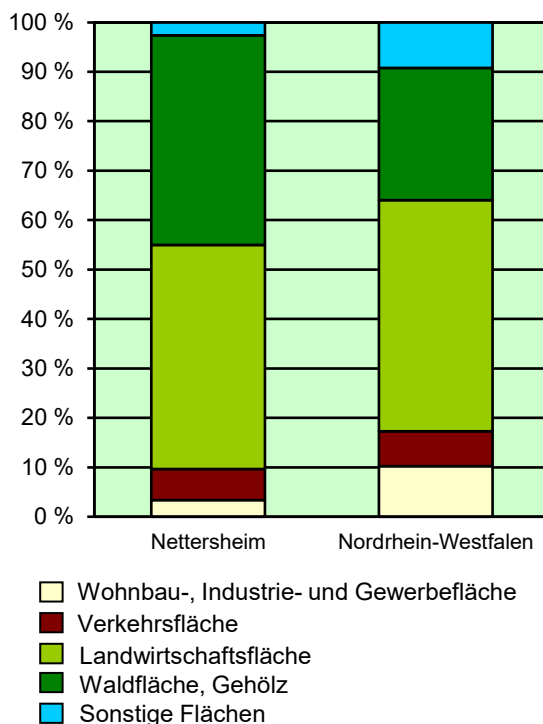
### Nettersheim

Fläche ( km<sup>2</sup> ): 94,35  
 Einwohner: 7 991  
 Einwohner je km<sup>2</sup>: 84,7

Information und Technik NRW  
 Statistisches Landesamt  
 Internet: [www.it.nrw](http://www.it.nrw)

Zentraler Informationsdienst:  
 Tel.: +49211 9449-2495/2525  
 E-Mail: [statistik-info@it.nrw.de](mailto:statistik-info@it.nrw.de)

Fläche am 31.12.2022 nach Nutzungsarten  
in Prozent

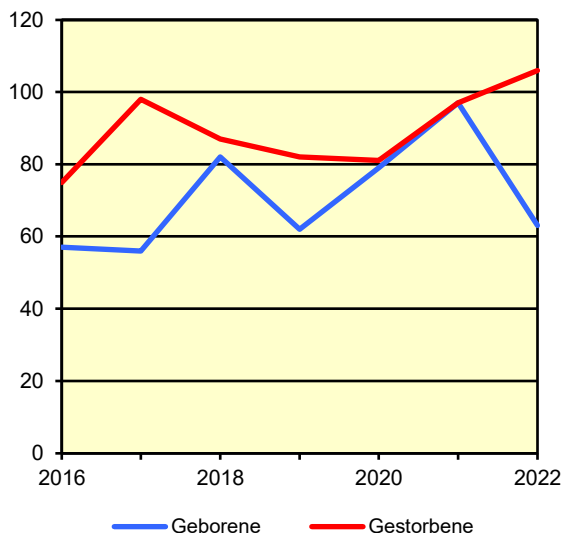


### Bevölkerungsstand\*) 31.12.1992 – 31.12.2022 in Nettersheim

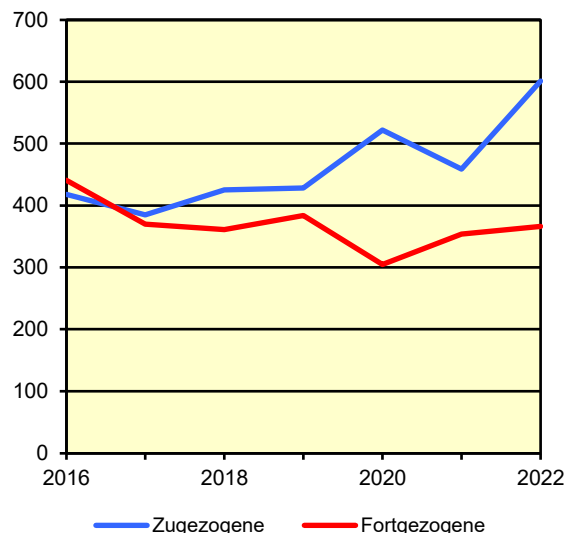
Bevölkerungsgruppe	1992	1997	2002	2007	2012	2017	2022
<b>Bevölkerung insgesamt</b>	<b>6 958</b>	<b>7 615</b>	<b>7 906</b>	<b>7 933</b>	<b>7 475</b>	<b>7 395</b>	<b>7 991</b>
Weiblich	3 495	3 807	3 957	3 978	3 782	3 752	4 104
Nichtdeutsche <sup>1)</sup>	347	372	318	292	228	334	400

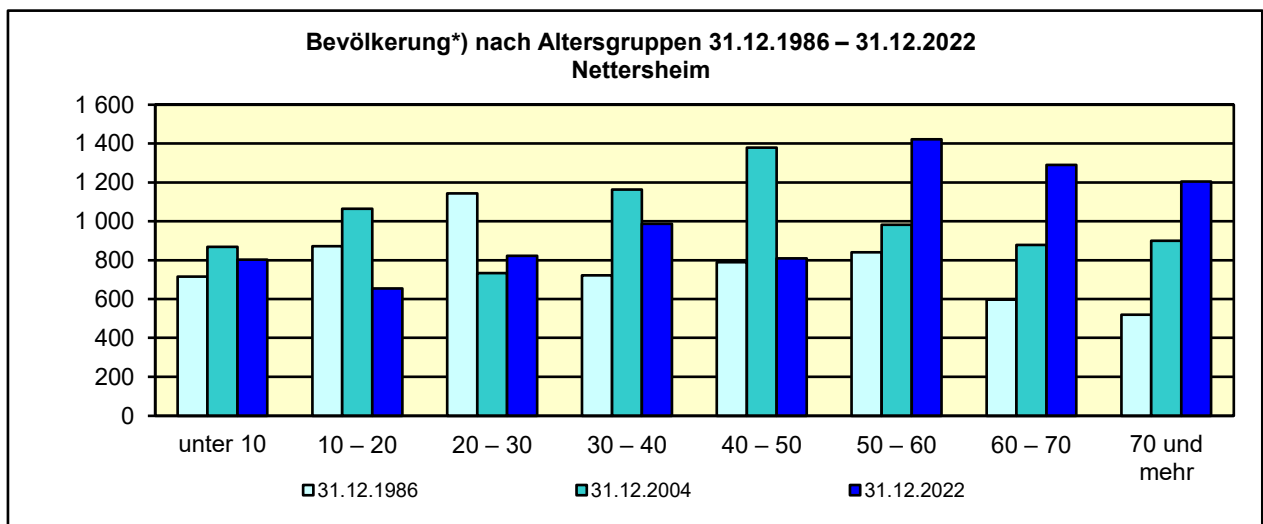
\*) Bevölkerungsfortschreibung auf Basis Volkszählung 1987 und Zensus 2011 – 1) Die Gliederung „deutsch/nichtdeutsch“ ist durch die Reform des Staatsangehörigkeitsrechts vom Juli 1999 ab dem Berichtsjahr 2000 beeinflusst.

Natürliche Bevölkerungsbewegung  
2016 – 2022  
Nettersheim



Wanderungen  
2016 – 2022  
Nettersheim



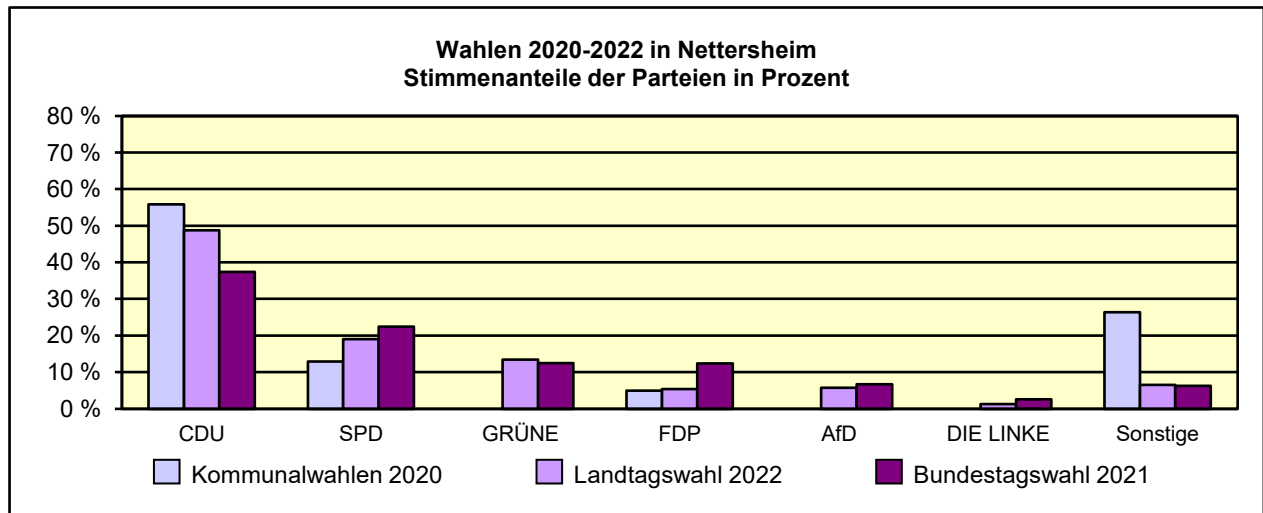


\*) Fortschreibung auf Basis der Volkszählung 1987 und Zensus 2011

**Allgemeinbildende Schulen\*) am 15.10.2022 in Nettersheim**

Merkmal	Ins- gesamt <sup>1)</sup>	Grund- schule	Haupt- schule	Real- schule	Gesamt- schule	Gymna- sium
Schulen	1	1	–	–	–	–
Schüler/-innen	270	270	–	–	–	–
Schulabgänge	–	–	–	–	–	–
Lehrkräfte <sup>2)</sup>	20	20	–	–	–	–

\*) Mit Ausnahme der Anzahl der Schulen werden Originalfallzahlen und -wertesummen aus Datenschutzgründen ab dem Schuljahr 2019/20 auf ein Vielfaches von 5 auf- bzw. abgerundet ausgewiesen. Hierdurch besteht keine Additivität. Nach dem Schulformkonzept: Alle Bildungsgänge werden unter der Leitschulform der Schule berichtet, auch wenn sie vom Bildungsgang der Leitschulform abweichen.  
– 1) ggf. einschließlich Vo ksschule, Förderschule Grund-/Hauptschule, Förderschule Realschule/Gymnasium, PRIMUS-Schule, Sekundarschule, Gemeinschaftsschule, Freie Waldorfschule und Weiterbildungskolleg – 2) Lehrkräfte nach dem Stammschulkonzept: An mehreren Schulen tätige Lehrkräfte werden nur an der Stammschule gezählt, auch wenn diese ganz an einer anderen Schule tätig sind. Einschließlich Schulverwaltungsassistenten.



**Sozialversicherungspflichtig Beschäftigte am Arbeitsort am 30.6.2022 nach Beschäftigungsumfang und Alter**

Beschäftigungsumfang Altersgruppe	Insgesamt		Männlich		Weiblich	
	insgesamt	Ausländer/ -innen	zusammen	Ausländer/ -innen	zusammen	Ausländer/ -innen
<b>Vollzeitbeschäftigte</b>	<b>1 152</b>	<b>94</b>	<b>759</b>	.	<b>393</b>	.
25 bis unter 45 Jahre	515	49	332	.	183	.
45 Jahre und mehr	456	.	319	.	137	.
<b>Teilzeitbeschäftigte</b>	<b>517</b>	<b>25</b>	<b>119</b>	.	<b>398</b>	.
25 bis unter 45 Jahre	192	13	42	.	150	.
45 Jahre und mehr	306	.	66	.	240	.