



## Strukturdaten für

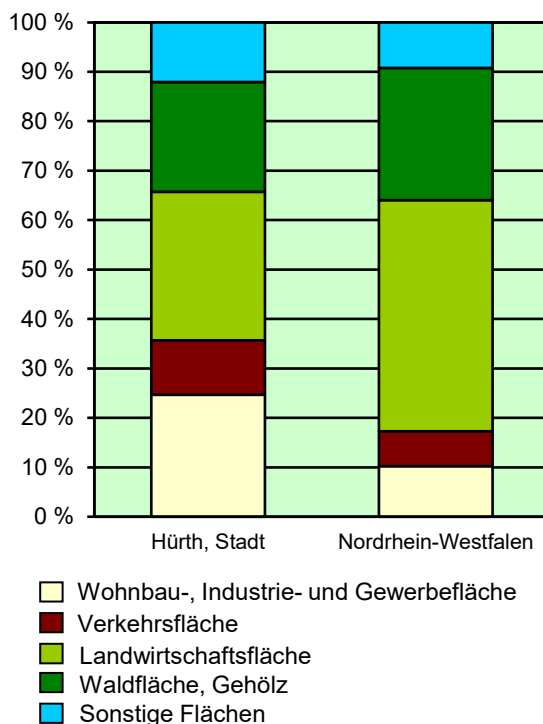
### Hürth, Stadt

Fläche ( km<sup>2</sup> ): 51,22  
 Einwohner: 60 969  
 Einwohner je km<sup>2</sup>: 1 190,3

Information und Technik NRW  
 Statistisches Landesamt  
 Internet: [www.it.nrw](http://www.it.nrw)

Zentraler Informationsdienst:  
 Tel.: +49211 9449-2495/2525  
 E-Mail: [statistik-info@it.nrw.de](mailto:statistik-info@it.nrw.de)

Fläche am 31.12.2022 nach Nutzungsarten  
in Prozent

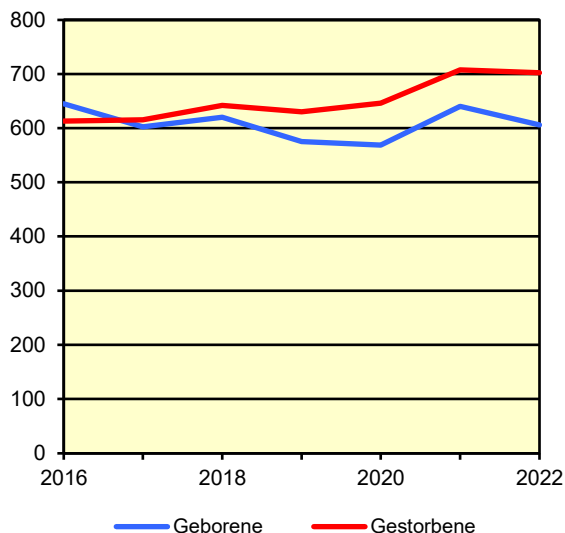


### Bevölkerungsstand\*) 31.12.1992 – 31.12.2022 in Hürth, Stadt

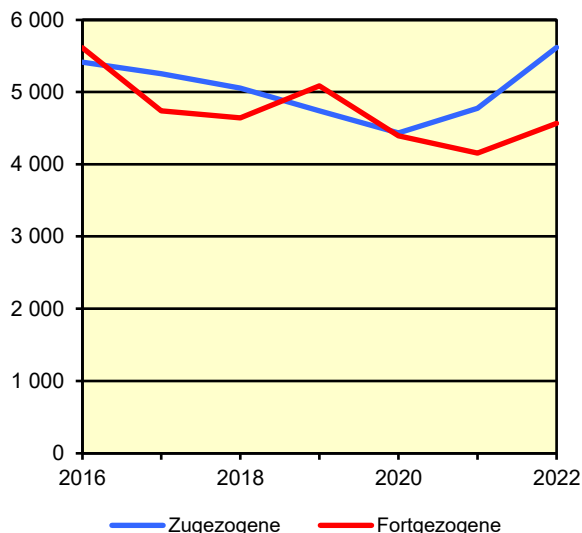
Bevölkerungsgruppe	1992	1997	2002	2007	2012	2017	2022
<b>Bevölkerung insgesamt</b>	<b>51 872</b>	<b>52 973</b>	<b>54 471</b>	<b>56 379</b>	<b>56 435</b>	<b>59 762</b>	<b>60 969</b>
Weiblich	26 443	27 123	27 748	28 679	29 112	30 526	31 230
Nichtdeutsche <sup>1)</sup>	5 264	6 068	6 610	6 557	5 187	7 549	8 790

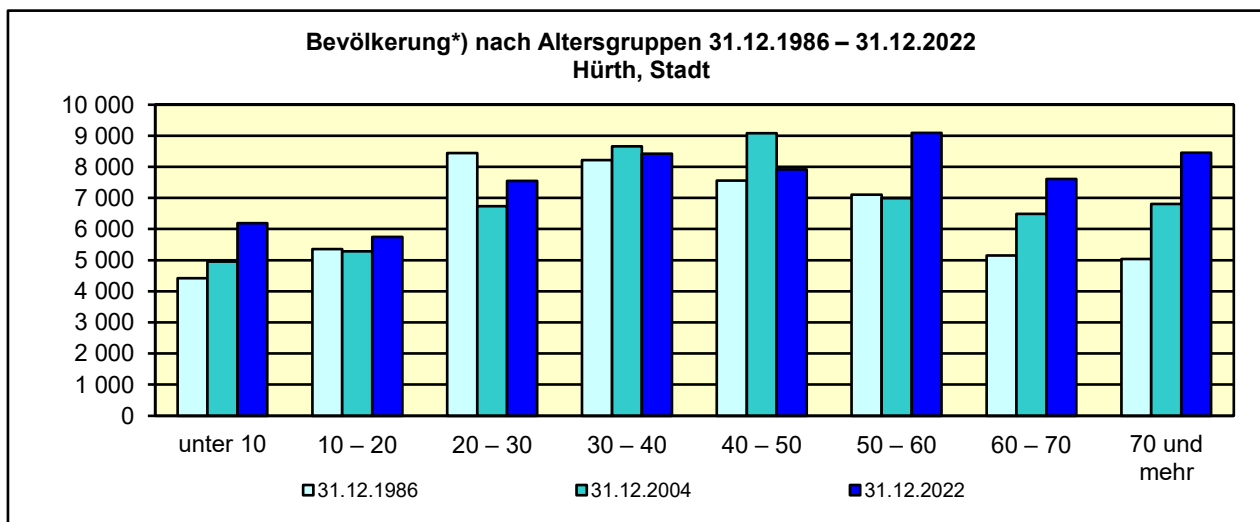
\*) Bevölkerungsfortschreibung auf Basis Volkszählung 1987 und Zensus 2011 – 1) Die Gliederung „deutsch/nichtdeutsch“ ist durch die Reform des Staatsangehörigkeitsrechts vom Juli 1999 ab dem Berichtsjahr 2000 beeinflusst.

Natürliche Bevölkerungsbewegung  
2016 – 2022  
Hürth, Stadt



Wanderungen  
2016 – 2022  
Hürth, Stadt





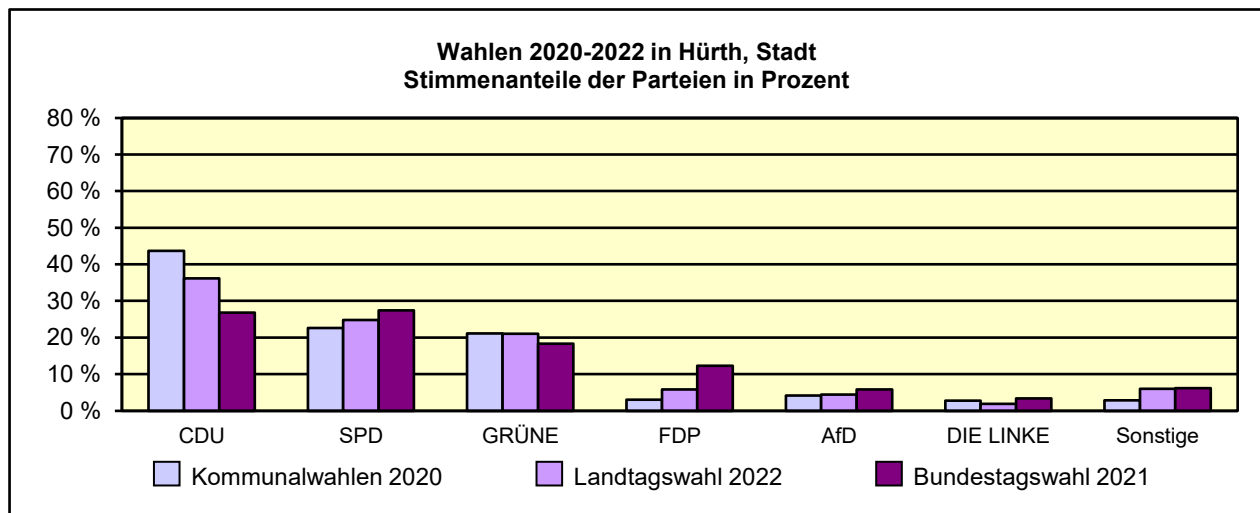
\*) Fortschreibung auf Basis der Volkszählung 1987 und Zensus 2011

**Allgemeinbildende Schulen\*) am 15.10.2022 in Hürth, Stadt**

Merkmal	Ins- gesamt <sup>1)</sup>	Grund- schule	Haupt- schule	Real- schule	Gesamt- schule	Gymna- sium
Schulen	17	11	1	1	1	2
Schüler/-innen	6 965	2 515	255	720	1 025	2 345
Schulabgänge	510	–	55	135	65	255
Lehrkräfte <sup>2)</sup>	645	215	25	65	95	225

\*) Mit Ausnahme der Anzahl der Schulen werden Originalfallzahlen und -wertesummen aus Datenschutzgründen ab dem Schuljahr 2019/20 auf ein Vielfaches von 5 auf- bzw. abgerundet ausgewiesen. Hierdurch besteht keine Additivität. Nach dem Schulformkonzept: Alle Bildungsgänge werden unter der Leitschulform der Schule berichtet, auch wenn sie vom Bildungsgang der Leitschulform abweichen.

– 1) ggf. einschließlich Vo ksschule, Förderschule Grund-/Hauptschule, Förderschule Realschule/Gymnasium, PRIMUS-Schule, Sekundarschule, Gemeinschaftsschule, Freie Waldorfschule und Weiterbildungskolleg – 2) Lehrkräfte nach dem Stammschulkonzept: An mehreren Schulen tätige Lehrkräfte werden nur an der Stammschule gezählt, auch wenn diese ganz an einer anderen Schule tätig sind. Einschließlich Schulverwaltungsassistenten.



**Sozialversicherungspflichtig Beschäftigte am Arbeitsort am 30.6.2022 nach Beschäftigungsumfang und Alter**

Beschäftigungsumfang Altersgruppe	Insgesamt		Männlich		Weiblich	
	insgesamt	Ausländer/ -innen	zusammen	Ausländer/ -innen	zusammen	Ausländer/ -innen
<b>Vollzeitbeschäftigte</b>	<b>18 373</b>	<b>2 696</b>	<b>12 792</b>	<b>2 103</b>	<b>5 581</b>	<b>593</b>
25 bis unter 45 Jahre	8 768	1 534	5 878	1 178	2 890	356
45 Jahre und mehr	8 035	959	5 955	778	2 080	181
<b>Teilzeitbeschäftigte</b>	<b>6 367</b>	<b>907</b>	<b>1 656</b>	<b>335</b>	<b>4 711</b>	<b>572</b>
25 bis unter 45 Jahre	2 695	499	763	187	1 932	312
45 Jahre und mehr	3 060	339	631	114	2 429	225