



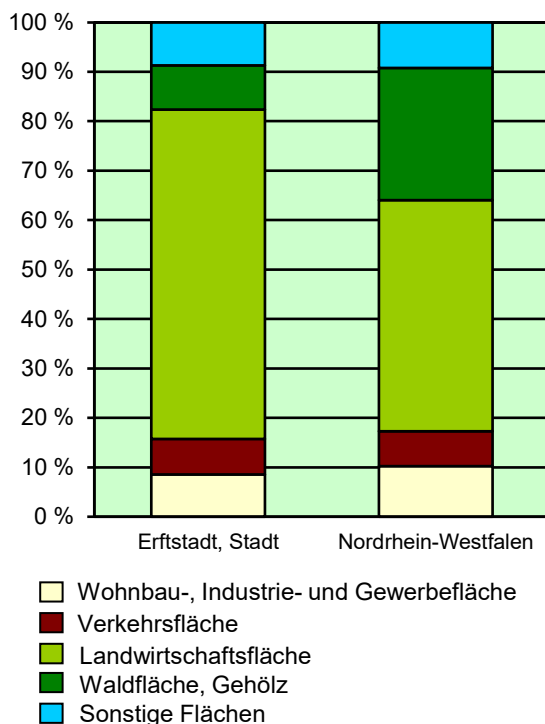
## Strukturdaten für Erftstadt, Stadt

Fläche ( km<sup>2</sup>): 119,89  
Einwohner: 49 882  
Einwohner je km<sup>2</sup>: 416,1

Information und Technik NRW  
Statistisches Landesamt  
Internet: [www.it.nrw](http://www.it.nrw)

Zentraler Informationsdienst:  
Tel.: +49211 9449-2495/2525  
E-Mail: [statistik-info@it.nrw.de](mailto:statistik-info@it.nrw.de)

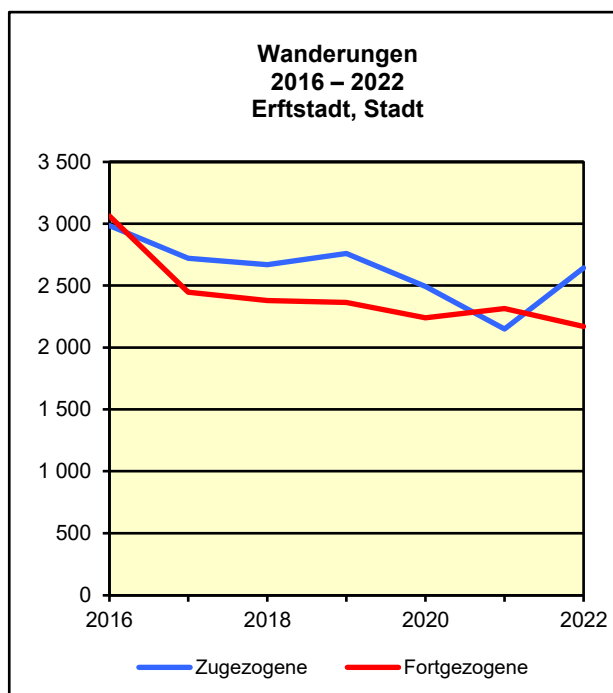
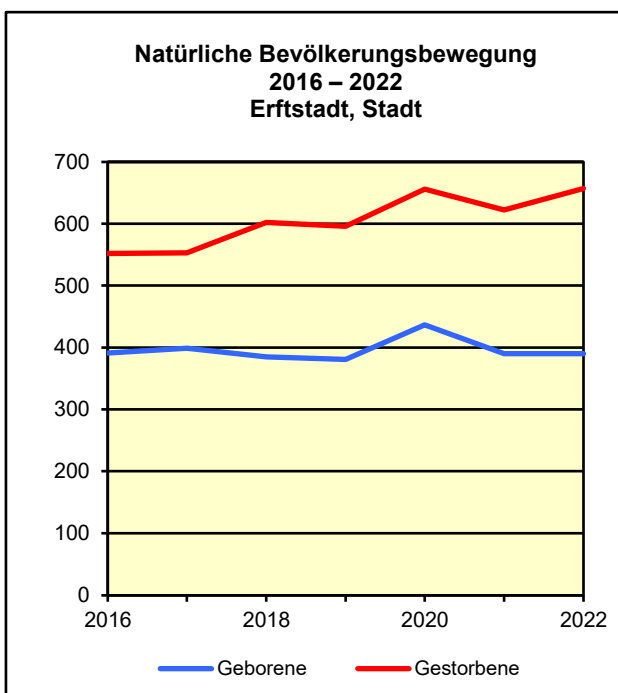
Fläche am 31.12.2022 nach Nutzungsarten  
in Prozent

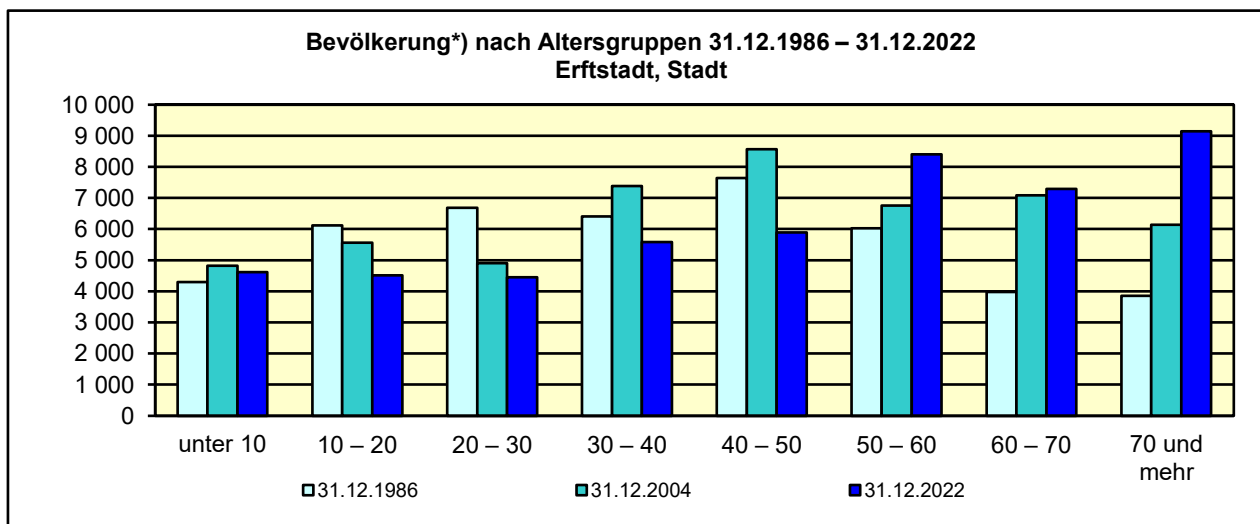


## Bevölkerungsstand\*) 31.12.1992 – 31.12.2022 in Erftstadt, Stadt

Bevölkerungsgruppe	1992	1997	2002	2007	2012	2017	2022
<b>Bevölkerung insgesamt</b>	<b>46 724</b>	<b>49 488</b>	<b>51 185</b>	<b>50 972</b>	<b>49 164</b>	<b>49 647</b>	<b>49 882</b>
Weiblich	23 722	25 113	26 126	26 064	25 509	25 497	25 737
Nichtdeutsche <sup>1)</sup>	3 124	3 728	3 544	3 478	2 360	3 591	4 239

\*) Bevölkerungsfortschreibung auf Basis Volkszählung 1987 und Zensus 2011 – 1) Die Gliederung „deutsch/nichtdeutsch“ ist durch die Reform des Staatsangehörigkeitsrechts vom Juli 1999 ab dem Berichtsjahr 2000 beeinflusst.





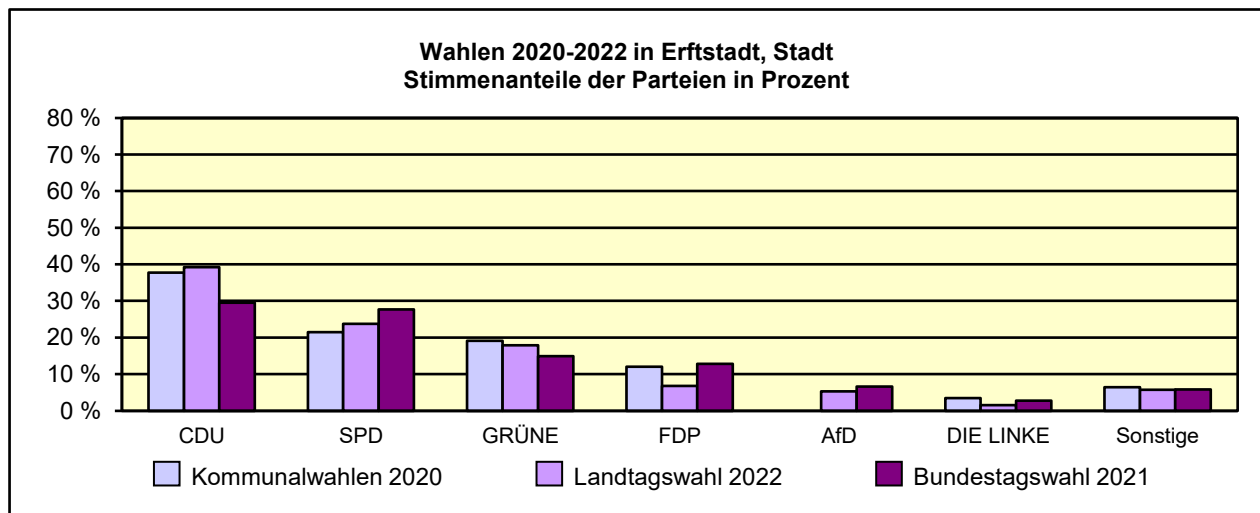
\*) Fortschreibung auf Basis der Volkszählung 1987 und Zensus 2011

**Allgemeinbildende Schulen\*) am 15.10.2022 in Erfstadt, Stadt**

Merkmal	Ins- gesamt <sup>1)</sup>	Grund- schule	Haupt- schule	Real- schule	Gesamt- schule	Gymna- sium
Schulen	13	7	1	2	–	2
Schüler/-innen	5 020	1 800	285	990	–	1 545
Schulabgänge	465	–	55	165	–	195
Lehrkräfte <sup>2)</sup>	440	135	35	80	–	140

\*) Mit Ausnahme der Anzahl der Schulen werden Originalfallzahlen und -wertesummen aus Datenschutzgründen ab dem Schuljahr 2019/20 auf ein Vielfaches von 5 auf- bzw. abgerundet ausgewiesen. Hierdurch besteht keine Additivität. Nach dem Schulformkonzept: Alle Bildungsgänge werden unter der Leitschulform der Schule berichtet, auch wenn sie vom Bildungsgang der Leitschulform abweichen.

– 1) ggf. einschließlich Vo ksschule, Förderschule Grund-/Hauptschule, Förderschule Realschule/Gymnasium, PRIMUS-Schule, Sekundarschule, Gemeinschaftsschule, Freie Waldorfschule und Weiterbildungskolleg – 2) Lehrkräfte nach dem Stammschulkonzept: An mehreren Schulen tätige Lehrkräfte werden nur an der Stammschule gezählt, auch wenn diese ganz an einer anderen Schule tätig sind. Einschließlich Schulverwaltungsassistenten.



**Sozialversicherungspflichtig Beschäftigte am Arbeitsort am 30.6.2022 nach Beschäftigungsumfang und Alter**

Beschäftigungsumfang Altersgruppe	Insgesamt		Männlich		Weiblich	
	insgesamt	Ausländer/ -innen	zusammen	Ausländer/ -innen	zusammen	Ausländer/ -innen
<b>Vollzeitbeschäftigte</b>	<b>6 595</b>	<b>1 131</b>	<b>4 461</b>	<b>927</b>	<b>2 134</b>	<b>204</b>
25 bis unter 45 Jahre	2 827	587	1 882	477	945	110
45 Jahre und mehr	2 981	439	2 135	380	846	59
<b>Teilzeitbeschäftigte</b>	<b>3 502</b>	<b>375</b>	<b>709</b>	<b>133</b>	<b>2 793</b>	<b>242</b>
25 bis unter 45 Jahre	1 300	183	299	72	1 001	111
45 Jahre und mehr	1 987	169	322	50	1 665	119