



## Strukturdaten für

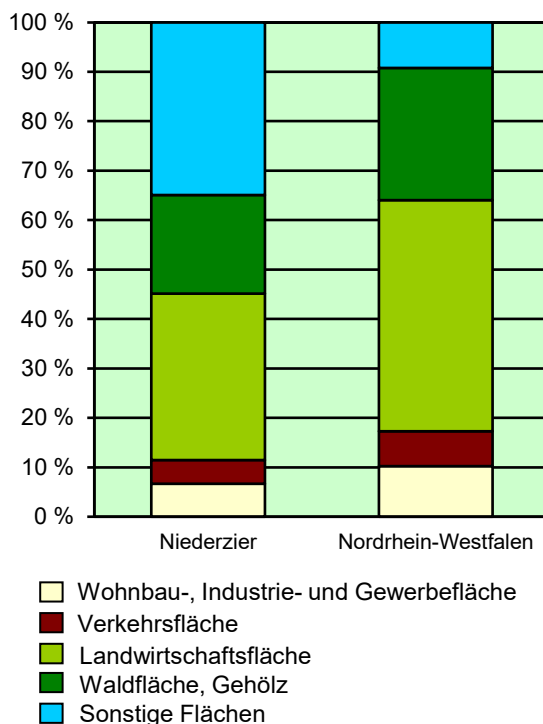
### Niederzier

Fläche ( km<sup>2</sup> ): 63,46  
 Einwohner: 14 345  
 Einwohner je km<sup>2</sup>: 226,0

Information und Technik NRW  
 Statistisches Landesamt  
 Internet: [www.it.nrw](http://www.it.nrw)

Zentraler Informationsdienst:  
 Tel.: +49211 9449-2495/2525  
 E-Mail: [statistik-info@it.nrw.de](mailto:statistik-info@it.nrw.de)

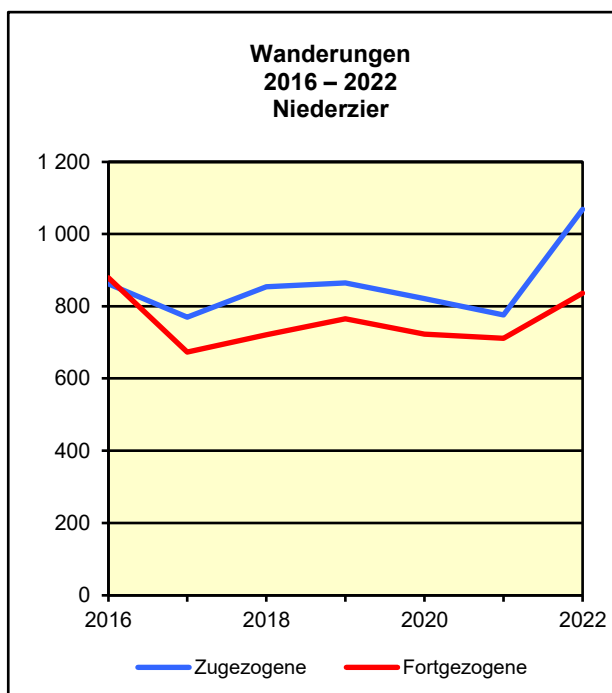
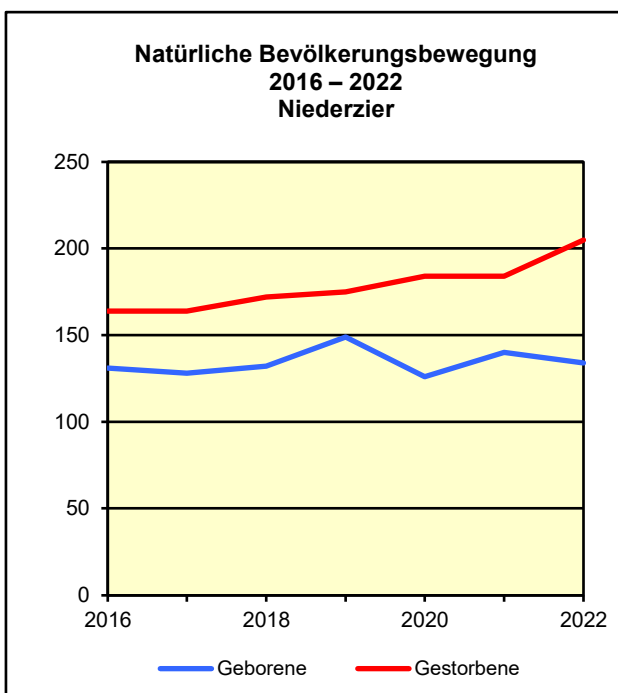
Fläche am 31.12.2022 nach Nutzungsarten  
in Prozent

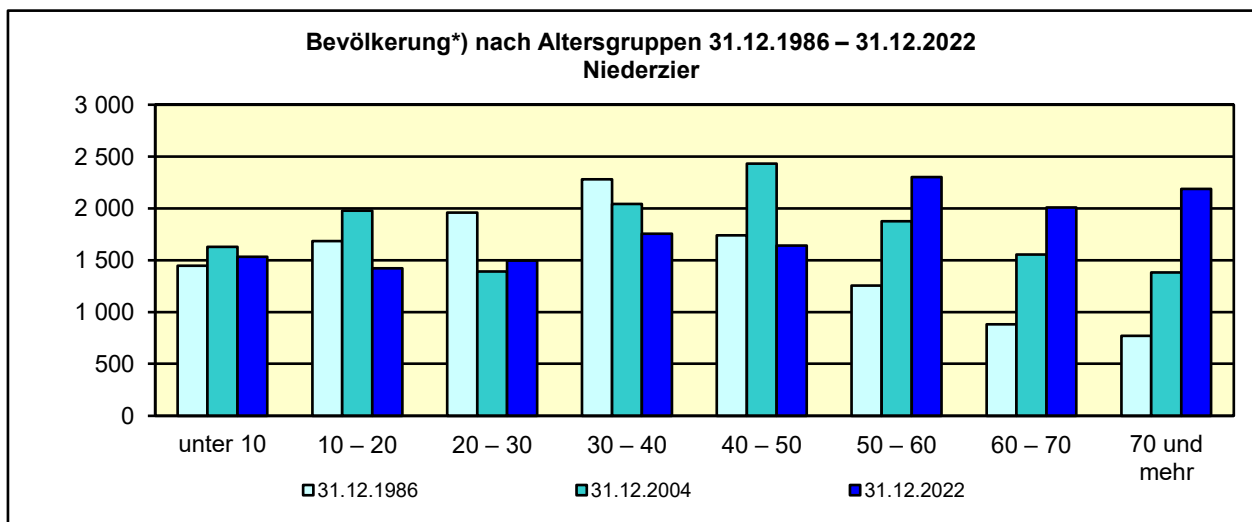


### Bevölkerungsstand\*) 31.12.1992 – 31.12.2022 in Niederzier

Bevölkerungsgruppe	1992	1997	2002	2007	2012	2017	2022
<b>Bevölkerung insgesamt</b>	<b>12 662</b>	<b>13 617</b>	<b>14 362</b>	<b>14 305</b>	<b>13 714</b>	<b>13 920</b>	<b>14 345</b>
Weiblich	6 274	6 833	7 279	7 240	6 947	7 042	7 240
Nichtdeutsche <sup>1)</sup>	1 159	1 173	943	735	686	906	1 292

\*) Bevölkerungsfortschreibung auf Basis Volkszählung 1987 und Zensus 2011 – 1) Die Gliederung „deutsch/nichtdeutsch“ ist durch die Reform des Staatsangehörigkeitsrechts vom Juli 1999 ab dem Berichtsjahr 2000 beeinflusst.





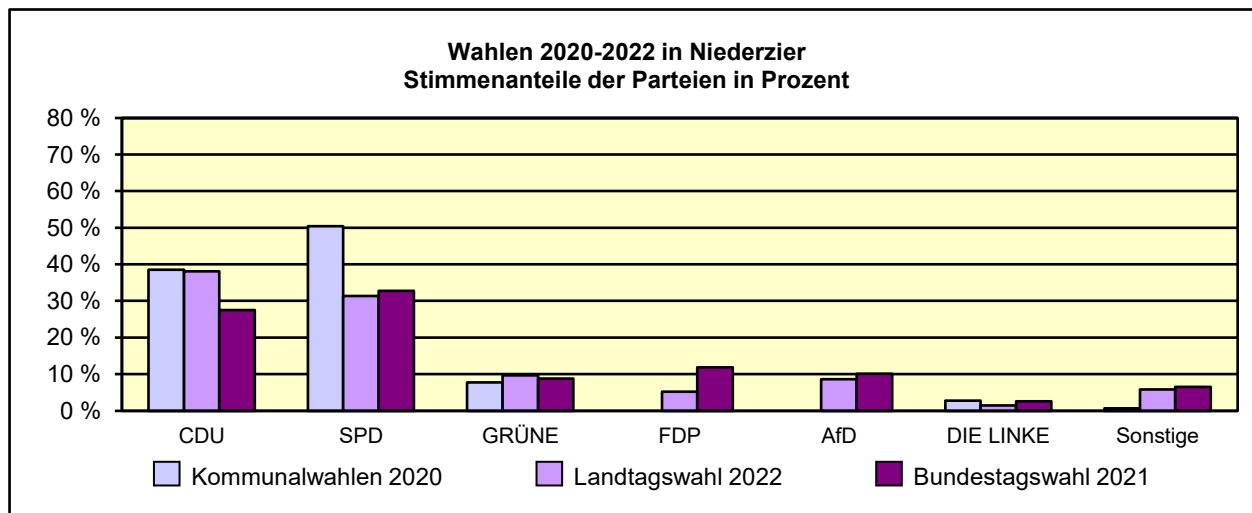
\*) Fortschreibung auf Basis der Volkszählung 1987 und Zensus 2011

**Allgemeinbildende Schulen\*) am 15.10.2022 in Niederzier**

Merkmal	Ins- gesamt <sup>1)</sup>	Grund- schule	Haupt- schule	Real- schule	Gesamt- schule	Gymna- sium
Schulen	3	3	–	–	–	–
Schüler/-innen	595	595	–	–	–	–
Schulabgänge	–	–	–	–	–	–
Lehrkräfte <sup>2)</sup>	40	40	–	–	–	–

\*) Mit Ausnahme der Anzahl der Schulen werden Originalfallzahlen und -wertesummen aus Datenschutzgründen ab dem Schuljahr 2019/20 auf ein Vielfaches von 5 auf- bzw. abgerundet ausgewiesen. Hierdurch besteht keine Additivität. Nach dem Schulformkonzept: Alle Bildungsgänge werden unter der Leitschulform der Schule berichtet, auch wenn sie vom Bildungsgang der Leitschulform abweichen.

– 1) ggf. einschließlich Vo ksschule, Förderschule Grund-/Hauptschule, Förderschule Realschule/Gymnasium, PRIMUS-Schule, Sekundarschule, Gemeinschaftsschule, Freie Waldorfschule und Weiterbildungskolleg – 2) Lehrkräfte nach dem Stammschulkonzept: An mehreren Schulen tätige Lehrkräfte werden nur an der Stammschule gezählt, auch wenn diese ganz an einer anderen Schule tätig sind. Einschließlich Schulverwaltungsassistenten.



**Sozialversicherungspflichtig Beschäftigte am Arbeitsort am 30.6.2022 nach Beschäftigungsumfang und Alter**

Beschäftigungsumfang Altersgruppe	Insgesamt		Männlich		Weiblich	
	insgesamt	Ausländer/ -innen	zusammen	Ausländer/ -innen	zusammen	Ausländer/ -innen
<b>Vollzeitbeschäftigte</b>	<b>3 327</b>	<b>432</b>	<b>2 732</b>	<b>355</b>	<b>595</b>	<b>77</b>
25 bis unter 45 Jahre	1 230	202	968	161	262	41
45 Jahre und mehr	1 728	172	1 483	144	245	28
<b>Teilzeitbeschäftigte</b>	<b>1 037</b>	<b>111</b>	<b>232</b>	<b>40</b>	<b>805</b>	<b>71</b>
25 bis unter 45 Jahre	442	65	91	21	351	44
45 Jahre und mehr	514	33	101	9	413	24