



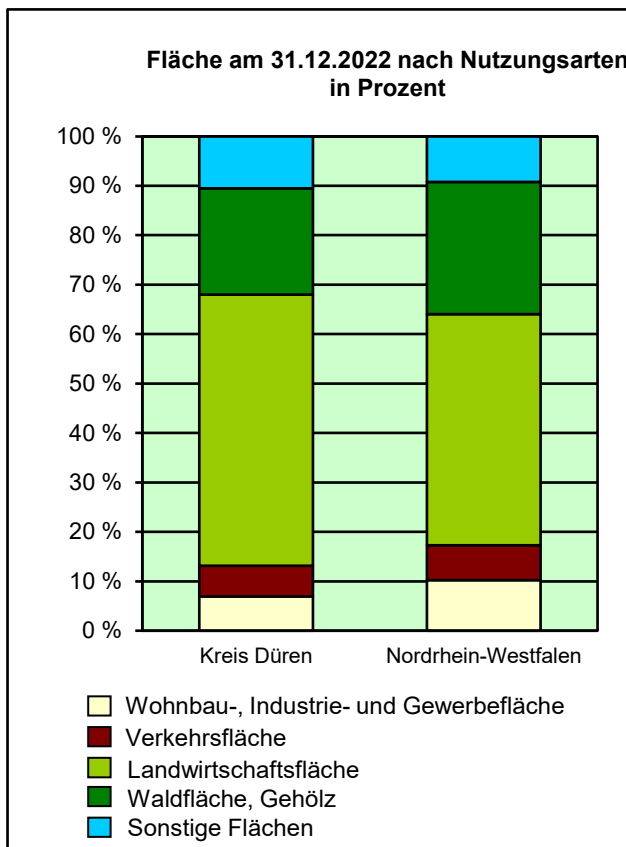
## Strukturdaten für

### Kreis Düren

Fläche ( km<sup>2</sup> ): 941,58  
 Einwohner: 270 833  
 Einwohner je km<sup>2</sup>: 287,6

Information und Technik NRW  
 Statistisches Landesamt  
 Internet: [www.it.nrw](http://www.it.nrw)

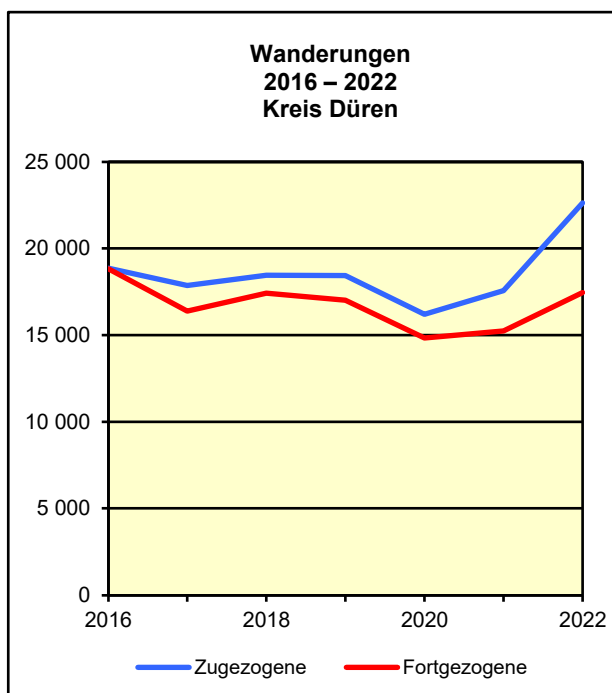
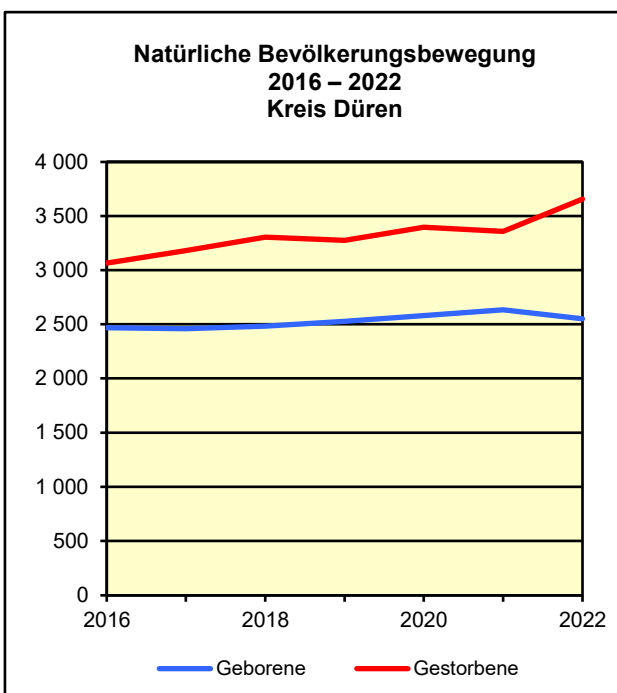
Zentraler Informationsdienst:  
 Tel.: +49211 9449-2495/2525  
 E-Mail: [statistik-info@it.nrw.de](mailto:statistik-info@it.nrw.de)

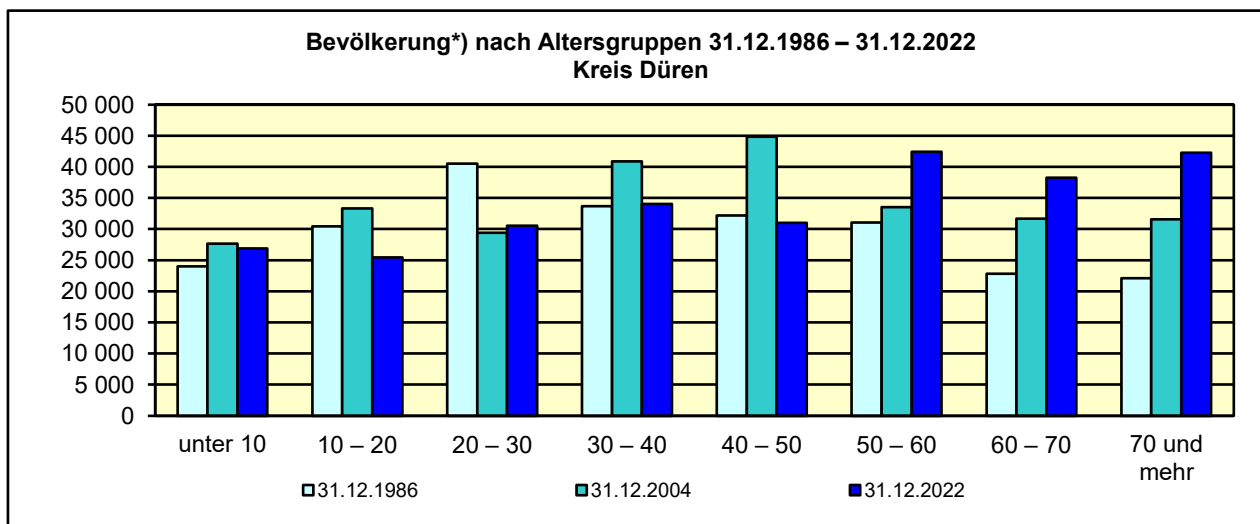


### Bevölkerungsstand\*) 31.12.1992 – 31.12.2022 in Kreis Düren

Bevölkerungsgruppe	1992	1997	2002	2007	2012	2017	2022
<b>Bevölkerung insgesamt</b>	<b>251 125</b>	<b>261 852</b>	<b>272 473</b>	<b>270 725</b>	<b>258 651</b>	<b>262 889</b>	<b>270 833</b>
Weiblich	127 061	132 209	136 821	135 915	131 235	132 617	136 775
Nichtdeutsche <sup>1)</sup>	19 975	24 142	27 198	26 550	19 381	27 067	35 565

\*) Bevölkerungsfortschreibung auf Basis Volkszählung 1987 und Zensus 2011 – 1) Die Gliederung „deutsch/nichtdeutsch“ ist durch die Reform des Staatsangehörigkeitsrechts vom Juli 1999 ab dem Berichtsjahr 2000 beeinflusst.





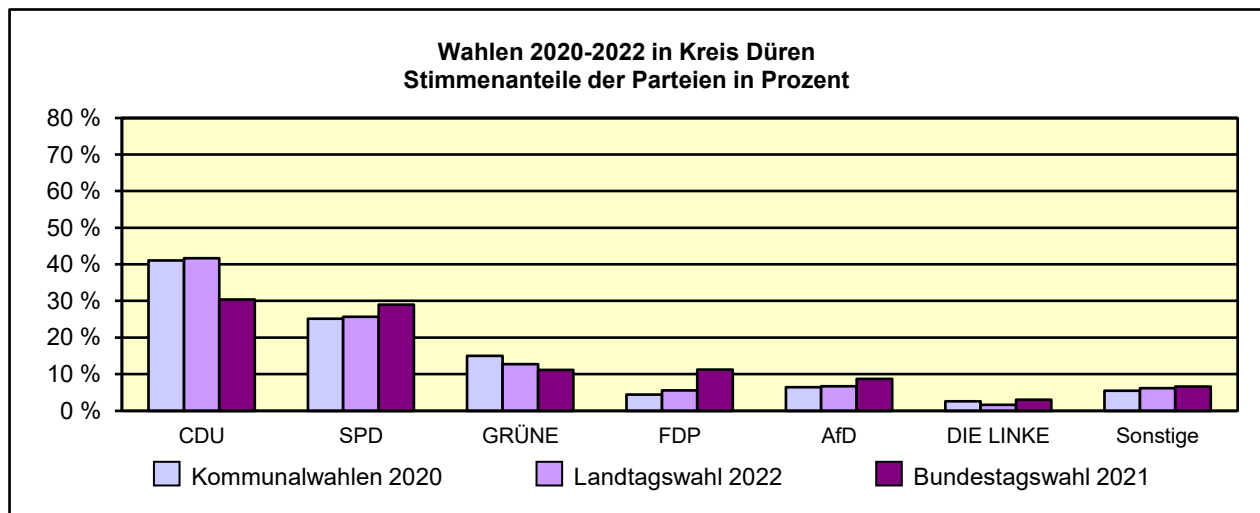
\*) Fortschreibung auf Basis der Volkszählung 1987 und Zensus 2011

**Allgemeinbildende Schulen\*) am 15.10.2022 in Kreis Düren**

Merkmal	Insgesamt <sup>1)</sup>	Grundschule	Hauptschule	Realschule	Gesamtschule	Gymnasium
Schulen	74	42	3	3	5	10
Schüler/-innen	27 905	10 010	825	1 615	4 830	7 280
Schulabgänge	2 420	–	200	260	630	935
Lehrkräfte <sup>2)</sup>	2 485	730	95	100	430	610

\*) Mit Ausnahme der Anzahl der Schulen werden Originalfallzahlen und -wertesummen aus Datenschutzgründen ab dem Schuljahr 2019/20 auf ein Vielfaches von 5 auf- bzw. abgerundet ausgewiesen. Hierdurch besteht keine Additivität. Nach dem Schulformkonzept: Alle Bildungsgänge werden unter der Leitschulform der Schule berichtet, auch wenn sie vom Bildungsgang der Leitschulform abweichen.

– 1) ggf. einschließlich Vo ksschule, Förderschule Grund-/Hauptschule, Förderschule Realschule/Gymnasium, PRIMUS-Schule, Sekundarschule, Gemeinschaftsschule, Freie Waldorfschule und Weiterbildungskolleg – 2) Lehrkräfte nach dem Stammschulkonzept: An mehreren Schulen tätige Lehrkräfte werden nur an der Stammschule gezählt, auch wenn diese ganz an einer anderen Schule tätig sind. Einschließlich Schulverwaltungsassistenten.



**Sozialversicherungspflichtig Beschäftigte am Arbeitsort am 30.6.2022 nach Beschäftigungsumfang und Alter**

Beschäftigungsumfang Altersgruppe	Insgesamt		Männlich		Weiblich	
	insgesamt	Ausländer/-innen	zusammen	Ausländer/-innen	zusammen	Ausländer/-innen
<b>Vollzeitbeschäftigte</b>	<b>60 387</b>	<b>8 041</b>	<b>41 917</b>	<b>6 211</b>	<b>18 470</b>	<b>1 830</b>
25 bis unter 45 Jahre	26 484	4 421	18 002	3 402	8 482	1 019
45 Jahre und mehr	26 892	2 747	19 616	2 197	7 276	550
<b>Teilzeitbeschäftigte</b>	<b>28 866</b>	<b>5 033</b>	<b>6 408</b>	<b>1 812</b>	<b>22 458</b>	<b>3 221</b>
25 bis unter 45 Jahre	11 747	2 586	3 041	1 058	8 706	1 528
45 Jahre und mehr	15 199	1 993	2 479	510	12 720	1 483