



## Strukturdaten für

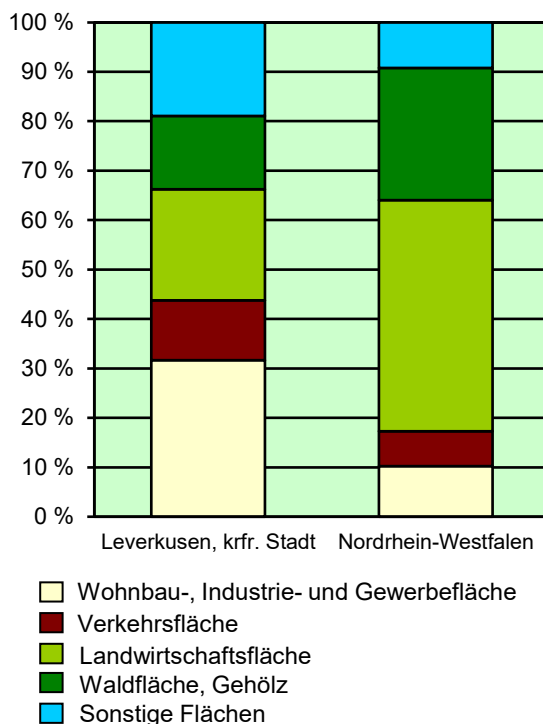
### Leverkusen, krfr. Stadt

Fläche ( km<sup>2</sup> ): 78,87  
 Einwohner: 165 748  
 Einwohner je km<sup>2</sup>: 2 101,5

Information und Technik NRW  
 Statistisches Landesamt  
 Internet: [www.it.nrw](http://www.it.nrw)

Zentraler Informationsdienst:  
 Tel.: +49211 9449-2495/2525  
 E-Mail: [statistik-info@it.nrw.de](mailto:statistik-info@it.nrw.de)

Fläche am 31.12.2022 nach Nutzungsarten  
in Prozent

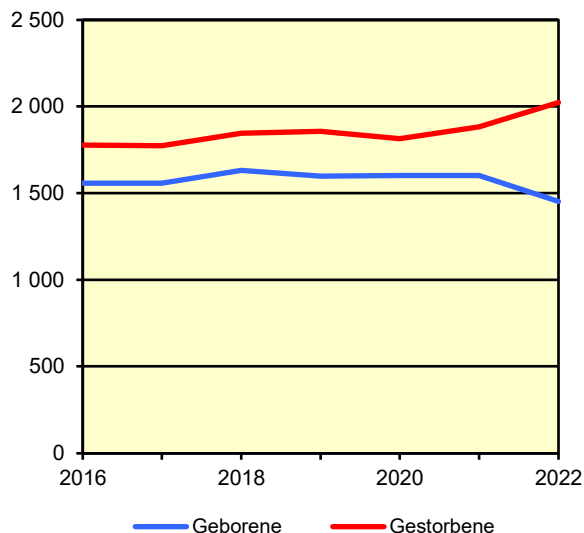


### Bevölkerungsstand\*) 31.12.1992 – 31.12.2022 in Leverkusen, krfr. Stadt

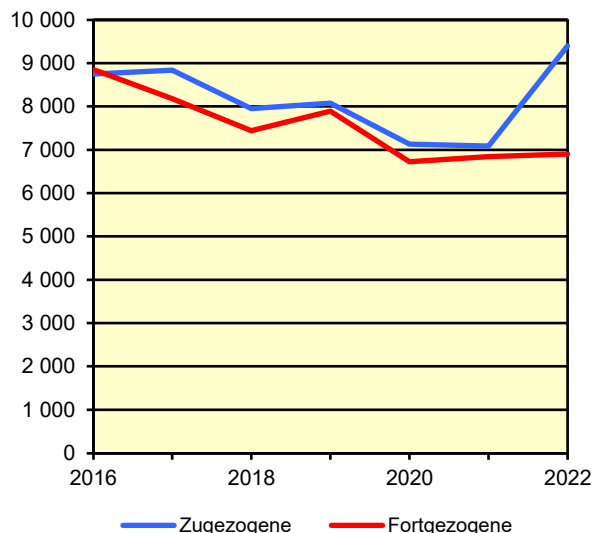
Bevölkerungsgruppe	1992	1997	2002	2007	2012	2017	2022
<b>Bevölkerung insgesamt</b>	<b>162 011</b>	<b>162 298</b>	<b>160 268</b>	<b>161 345</b>	<b>159 926</b>	<b>163 577</b>	<b>165 748</b>
Weiblich	83 151	83 469	82 275	82 992	82 556	83 902	85 067
Nichtdeutsche <sup>1)</sup>	18 641	20 164	16 660	17 224	19 146	25 218	31 548

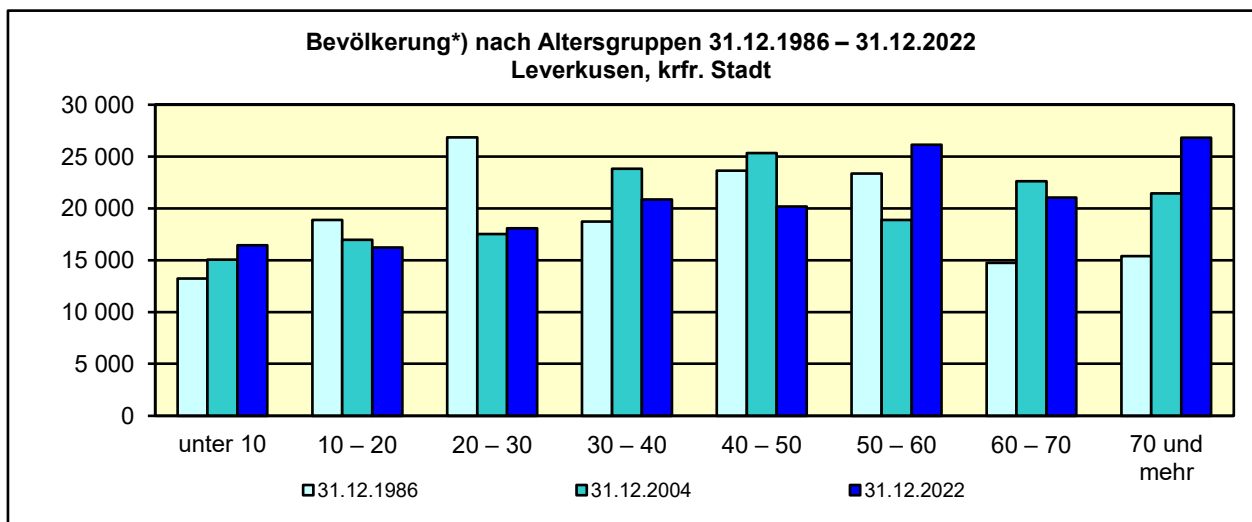
\*) Bevölkerungsfortschreibung auf Basis Volkszählung 1987 und Zensus 2011 – 1) Die Gliederung „deutsch/nichtdeutsch“ ist durch die Reform des Staatsangehörigkeitsrechts vom Juli 1999 ab dem Berichtsjahr 2000 beeinflusst.

Natürliche Bevölkerungsbewegung  
2016 – 2022  
Leverkusen, krfr. Stadt



Wanderungen  
2016 – 2022  
Leverkusen, krfr. Stadt





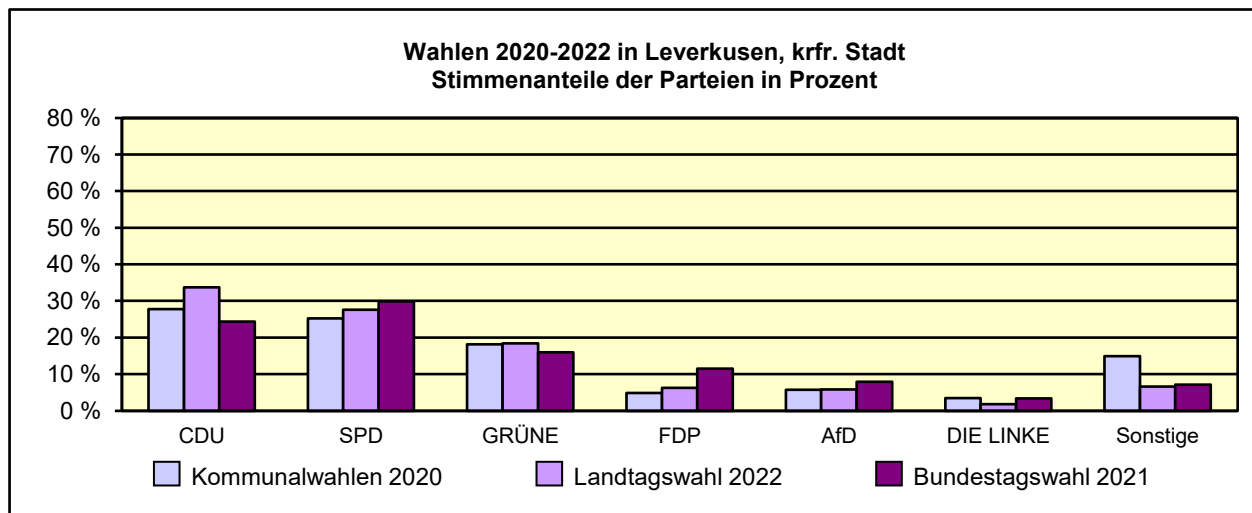
\*) Fortschreibung auf Basis der Volkszählung 1987 und Zensus 2011

**Allgemeinbildende Schulen\*) am 15.10.2022 in Leverkusen, krfr. Stadt**

Merkmal	Insgesamt <sup>1)</sup>	Grundschule	Hauptschule	Realschule	Gesamtschule	Gymnasium
Schulen	40	24	2	3	2	5
Schüler/-innen	19 140	6 725	650	2 405	2 950	5 505
Schulabgänge	1 910	–	135	405	425	810
Lehrkräfte <sup>2)</sup>	1 860	605	85	180	295	535

\*) Mit Ausnahme der Anzahl der Schulen werden Originalfallzahlen und -wertesummen aus Datenschutzgründen ab dem Schuljahr 2019/20 auf ein Vielfaches von 5 auf- bzw. abgerundet ausgewiesen. Hierdurch besteht keine Additivität. Nach dem Schulformkonzept: Alle Bildungsgänge werden unter der Leitschulform der Schule berichtet, auch wenn sie vom Bildungsgang der Leitschulform abweichen.

– 1) ggf. einschließlich Vo ksschule, Förderschule Grund-/Hauptschule, Förderschule Realschule/Gymnasium, PRIMUS-Schule, Sekundarschule, Gemeinschaftsschule, Freie Waldorfschule und Weiterbildungskolleg – 2) Lehrkräfte nach dem Stammschulkonzept: An mehreren Schulen tätige Lehrkräfte werden nur an der Stammschule gezählt, auch wenn diese ganz an einer anderen Schule tätig sind. Einschließlich Schulverwaltungsassistenten.



**Sozialversicherungspflichtig Beschäftigte am Arbeitsort am 30.6.2022 nach Beschäftigungsumfang und Alter**

Beschäftigungsumfang Altersgruppe	Insgesamt		Männlich		Weiblich	
	insgesamt	Ausländer/-innen	zusammen	Ausländer/-innen	zusammen	Ausländer/-innen
<b>Vollzeitbeschäftigte</b>	<b>48 246</b>	<b>7 095</b>	<b>32 532</b>	<b>5 304</b>	<b>15 714</b>	<b>1 791</b>
25 bis unter 45 Jahre	20 765	3 901	13 358	2 855	7 407	1 046
45 Jahre und mehr	22 915	2 496	16 426	1 976	6 489	520
<b>Teilzeitbeschäftigte</b>	<b>17 739</b>	<b>2 699</b>	<b>4 354</b>	<b>962</b>	<b>13 385</b>	<b>1 737</b>
25 bis unter 45 Jahre	7 457	1 450	2 108	566	5 349	884
45 Jahre und mehr	9 077	1 034	1 651	282	7 426	752