



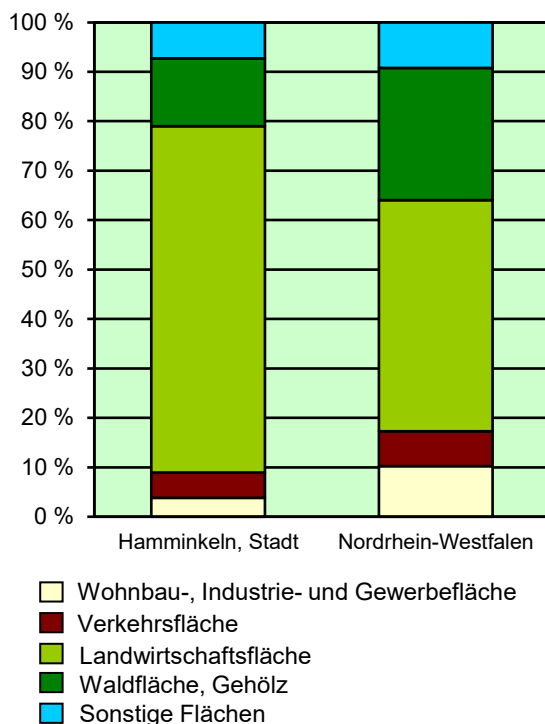
## Strukturdaten für Hammingeln, Stadt

Fläche ( km<sup>2</sup> ): 164,53  
Einwohner: 27 248  
Einwohner je km<sup>2</sup>: 165,6

Information und Technik NRW  
Statistisches Landesamt  
Internet: [www.it.nrw](http://www.it.nrw)

Zentraler Informationsdienst:  
Tel.: +49211 9449-2495/2525  
E-Mail: [statistik-info@it.nrw.de](mailto:statistik-info@it.nrw.de)

Fläche am 31.12.2022 nach Nutzungsarten  
in Prozent

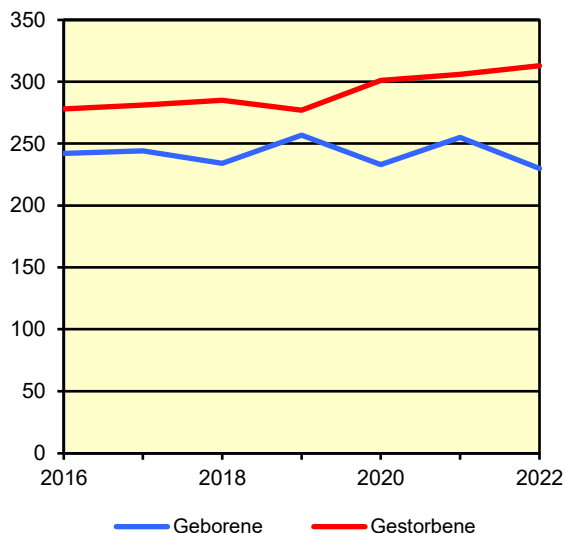


### Bevölkerungsstand\*) 31.12.1992 – 31.12.2022 in Hammingeln, Stadt

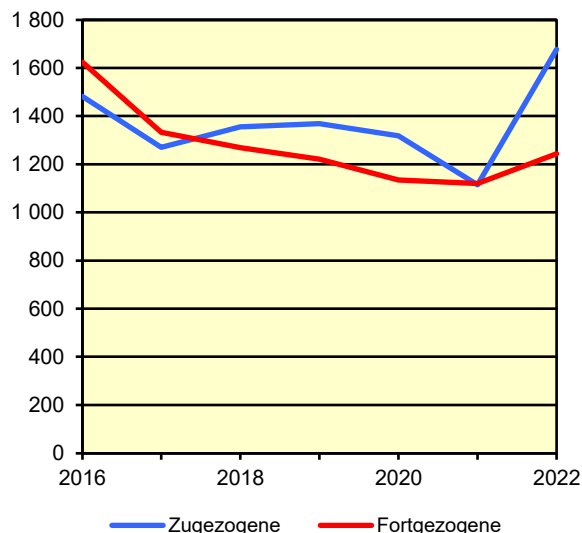
Bevölkerungsgruppe	1992	1997	2002	2007	2012	2017	2022
<b>Bevölkerung insgesamt</b>	<b>25 894</b>	<b>26 836</b>	<b>27 386</b>	<b>27 650</b>	<b>26 284</b>	<b>26 709</b>	<b>27 248</b>
Weiblich	12 755	13 414	13 804	13 959	13 307	13 389	13 689
Nichtdeutsche <sup>1)</sup>	1 379	1 374	1 375	1 484	702	1 279	1 804

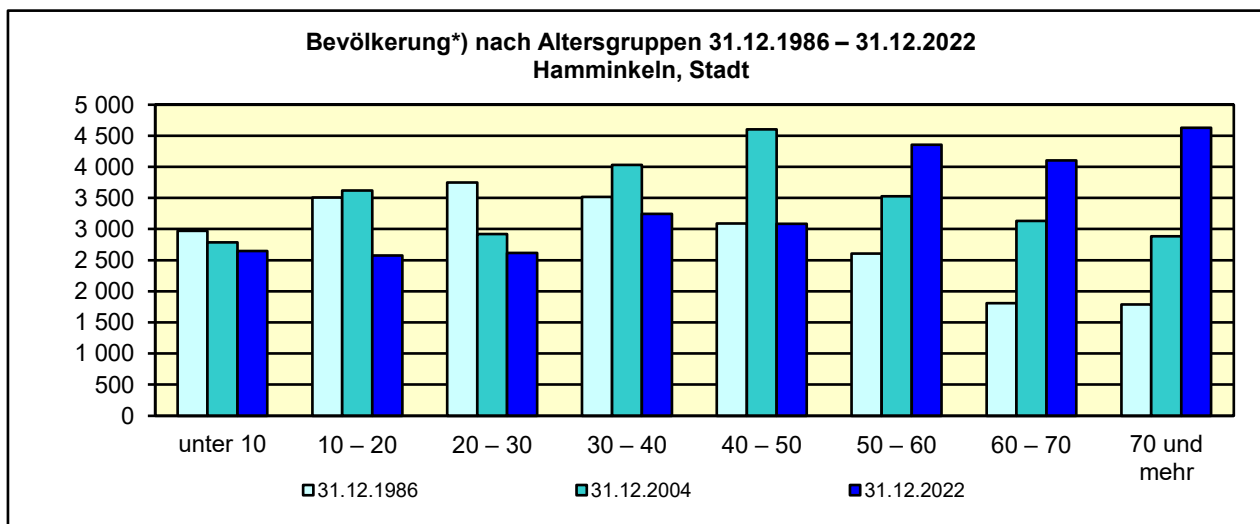
\*) Bevölkerungsfortschreibung auf Basis Volkszählung 1987 und Zensus 2011 – 1) Die Gliederung „deutsch/nichtdeutsch“ ist durch die Reform des Staatsangehörigkeitsrechts vom Juli 1999 ab dem Berichtsjahr 2000 beeinflusst.

Natürliche Bevölkerungsbewegung  
2016 – 2022  
Hammingeln, Stadt



Wanderungen  
2016 – 2022  
Hammingeln, Stadt





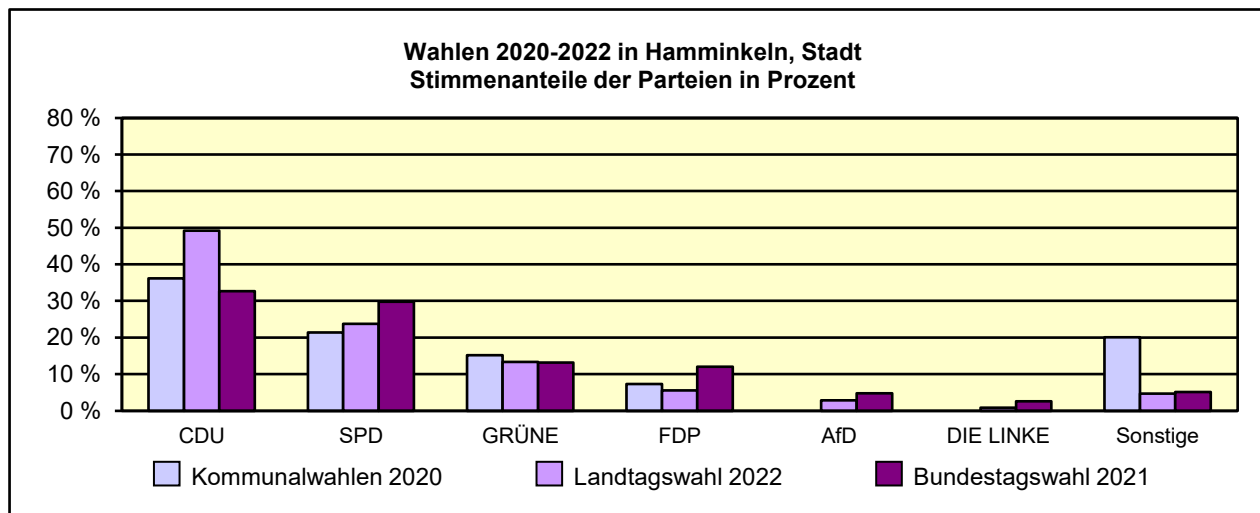
\*) Fortschreibung auf Basis der Volkszählung 1987 und Zensus 2011

**Allgemeinbildende Schulen\*) am 15.10.2022 in Hamminkeln, Stadt**

Merkmal	Ins- gesamt <sup>1)</sup>	Grund- schule	Haupt- schule	Real- schule	Gesamt- schule	Gymna- sium
Schulen	6	4	–	–	1	–
Schüler/-innen	2 170	1 065	–	–	1 040	–
Schulabgänge	195	–	–	–	180	–
Lehrkräfte <sup>2)</sup>	185	80	–	–	85	–

\*) Mit Ausnahme der Anzahl der Schulen werden Originalfallzahlen und -wertesummen aus Datenschutzgründen ab dem Schuljahr 2019/20 auf ein Vielfaches von 5 auf- bzw. abgerundet ausgewiesen. Hierdurch besteht keine Additivität. Nach dem Schulformkonzept: Alle Bildungsgänge werden unter der Leitschulform der Schule berichtet, auch wenn sie vom Bildungsgang der Leitschulform abweichen.

– 1) ggf. einschließlich Vo ksschule, Förderschule Grund-/Hauptschule, Förderschule Realschule/Gymnasium, PRIMUS-Schule, Sekundarschule, Gemeinschaftsschule, Freie Waldorfschule und Weiterbildungskolleg – 2) Lehrkräfte nach dem Stammschulkonzept: An mehreren Schulen tätige Lehrkräfte werden nur an der Stammschule gezählt, auch wenn diese ganz an einer anderen Schule tätig sind. Einschließlich Schulverwaltungsassistenten.



**Sozialversicherungspflichtig Beschäftigte am Arbeitsort am 30.6.2022 nach Beschäftigungsumfang und Alter**

Beschäftigungsumfang Altersgruppe	Insgesamt		Männlich		Weiblich	
	insgesamt	Ausländer/ -innen	zusammen	Ausländer/ -innen	zusammen	Ausländer/ -innen
<b>Vollzeitbeschäftigte</b>	<b>4 745</b>	<b>426</b>	<b>3 315</b>	<b>342</b>	<b>1 430</b>	<b>84</b>
25 bis unter 45 Jahre	2 098	218	1 406	175	692	43
45 Jahre und mehr	1 961	143	1 433	122	528	21
<b>Teilzeitbeschäftigte</b>	<b>1 991</b>	<b>104</b>	<b>306</b>	<b>43</b>	<b>1 685</b>	<b>61</b>
25 bis unter 45 Jahre	702	55	122	26	580	29
45 Jahre und mehr	1 200	42	147	13	1 053	29