



## Strukturdaten für

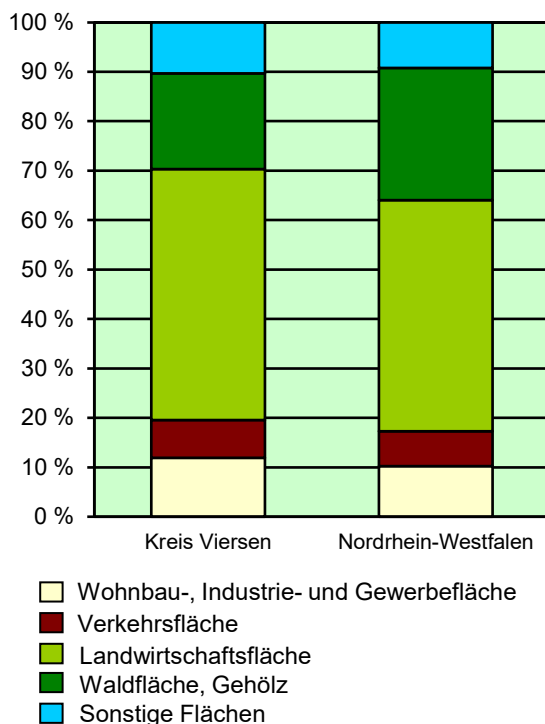
### Kreis Viersen

Fläche ( km<sup>2</sup> ): 563,28  
 Einwohner: 300 882  
 Einwohner je km<sup>2</sup>: 534,2

Information und Technik NRW  
 Statistisches Landesamt  
 Internet: [www.it.nrw](http://www.it.nrw)

Zentraler Informationsdienst:  
 Tel.: +49211 9449-2495/2525  
 E-Mail: [statistik-info@it.nrw.de](mailto:statistik-info@it.nrw.de)

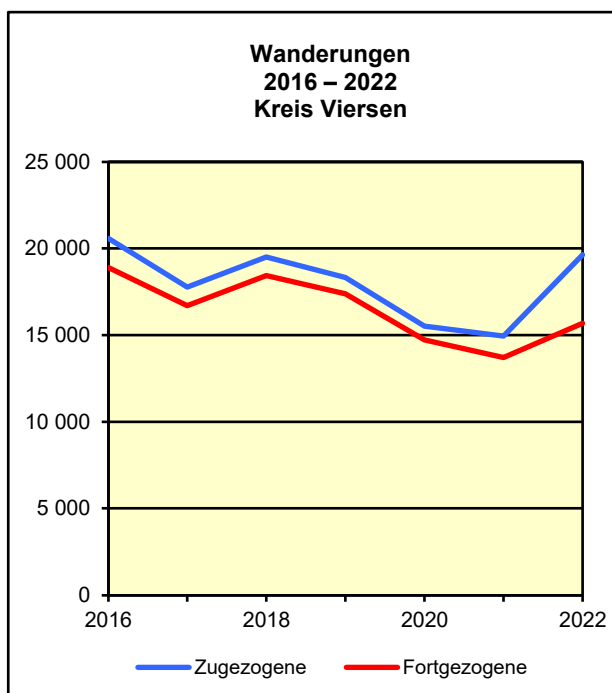
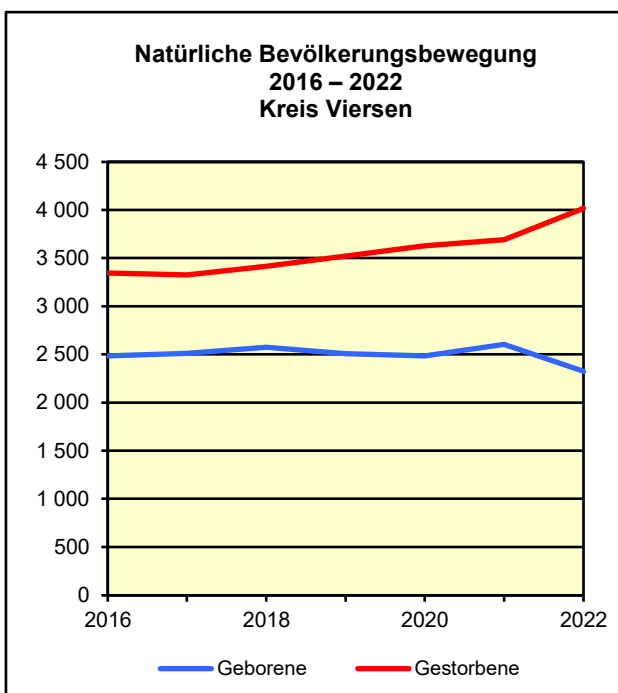
Fläche am 31.12.2022 nach Nutzungsarten  
in Prozent

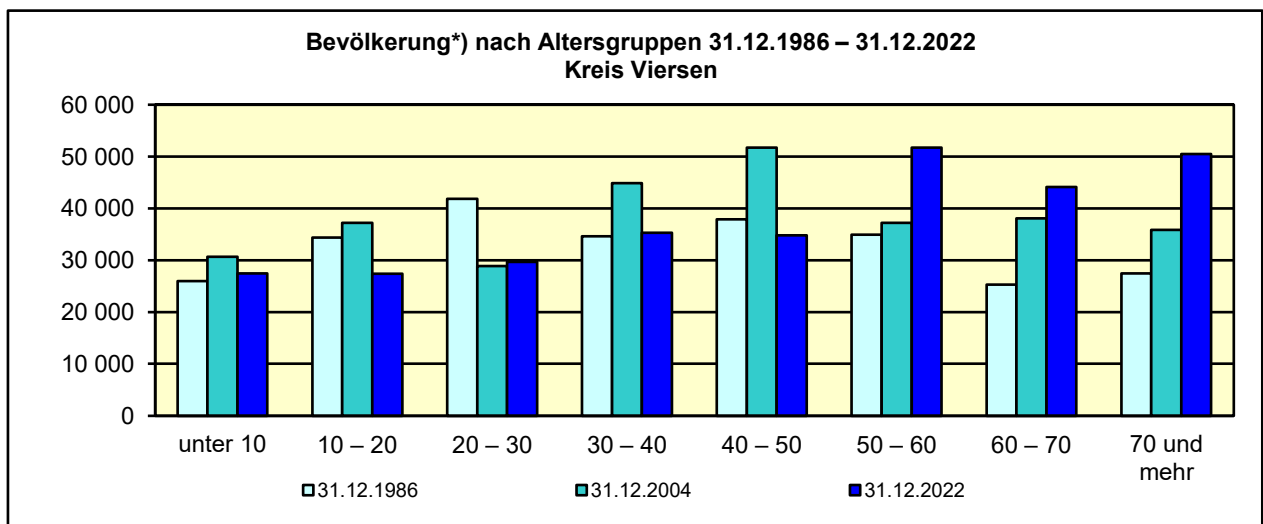


### Bevölkerungsstand\*) 31.12.1992 – 31.12.2022 in Kreis Viersen

Bevölkerungsgruppe	1992	1997	2002	2007	2012	2017	2022
<b>Bevölkerung insgesamt</b>	<b>279 558</b>	<b>293 976</b>	<b>303 984</b>	<b>303 331</b>	<b>295 448</b>	<b>298 733</b>	<b>300 882</b>
Weiblich	143 597	150 365	155 547	155 699	152 107	152 780	154 247
Nichtdeutsche <sup>1)</sup>	22 762	24 545	22 973	21 663	20 718	29 080	35 013

\*) Bevölkerungsfortschreibung auf Basis Volkszählung 1987 und Zensus 2011 – 1) Die Gliederung „deutsch/nichtdeutsch“ ist durch die Reform des Staatsangehörigkeitsrechts vom Juli 1999 ab dem Berichtsjahr 2000 beeinflusst.



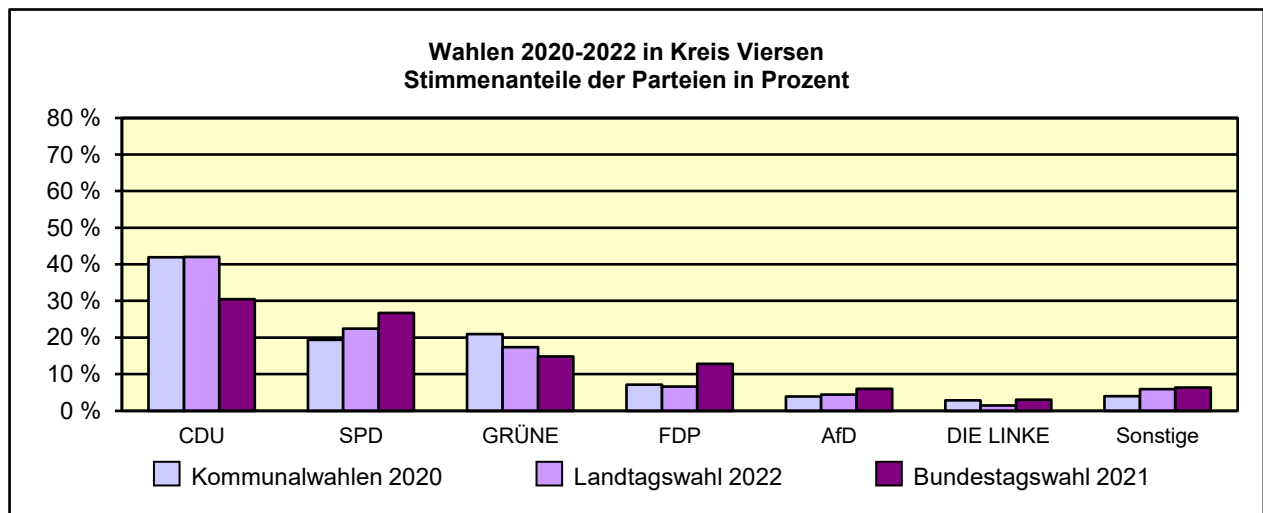


\*) Fortschreibung auf Basis der Volkszählung 1987 und Zensus 2011

**Allgemeinbildende Schulen\*) am 15.10.2022 in Kreis Viersen**

Merkmal	Ins- gesamt <sup>1)</sup>	Grund- schule	Haupt- schule	Real- schule	Gesamt- schule	Gymna- sium
Schulen	73	42	2	4	7	11
Schüler/-innen	32 245	10 770	460	2 560	7 020	9 030
Schulabgänge	2 930	–	110	415	950	1 175
Lehrkräfte <sup>2)</sup>	2 885	810	65	195	655	780

\*) Mit Ausnahme der Anzahl der Schulen werden Originalfallzahlen und -wertesummen aus Datenschutzgründen ab dem Schuljahr 2019/20 auf ein Vielfaches von 5 auf- bzw. abgerundet ausgewiesen. Hierdurch besteht keine Additivität. Nach dem Schulformkonzept: Alle Bildungsgänge werden unter der Leitschulform der Schule berichtet, auch wenn sie vom Bildungsgang der Leitschulform abweichen.  
– 1) ggf. einschließlich Vo ksschule, Förderschule Grund-/Hauptschule, Förderschule Realschule/Gymnasium, PRIMUS-Schule, Sekundarschule, Gemeinschaftsschule, Freie Waldorfschule und Weiterbildungskolleg – 2) Lehrkräfte nach dem Stammschulkonzept: An mehreren Schulen tätige Lehrkräfte werden nur an der Stammschule gezählt, auch wenn diese ganz an einer anderen Schule tätig sind. Einschließlich Schulverwaltungsassistenten.



**Sozialversicherungspflichtig Beschäftigte am Arbeitsort am 30.6.2022 nach Beschäftigungsumfang und Alter**

Beschäftigungsumfang Altersgruppe	Insgesamt		Männlich		Weiblich	
	insgesamt	Ausländer/ -innen	zusammen	Ausländer/ -innen	zusammen	Ausländer/ -innen
<b>Vollzeitbeschäftigte</b>	<b>67 056</b>	<b>10 566</b>	<b>45 264</b>	<b>7 768</b>	<b>21 792</b>	<b>2 798</b>
25 bis unter 45 Jahre	29 592	5 478	19 652	4 028	9 940	1 450
45 Jahre und mehr	29 778	3 816	20 864	2 879	8 914	937
<b>Teilzeitbeschäftigte</b>	<b>29 641</b>	<b>3 682</b>	<b>6 473</b>	<b>1 508</b>	<b>23 168</b>	<b>2 174</b>
25 bis unter 45 Jahre	11 148	1 847	2 685	822	8 463	1 025
45 Jahre und mehr	15 963	1 447	2 553	454	13 410	993