



Strukturdaten für

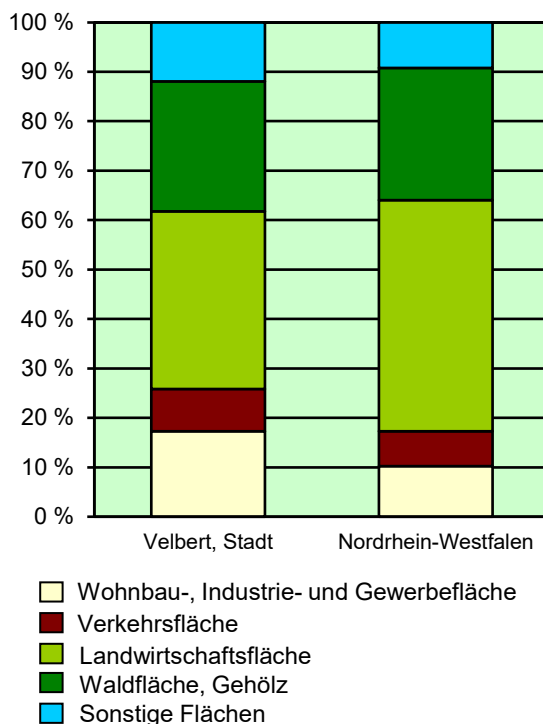
Velbert, Stadt

Fläche (km²): 74,90
 Einwohner: 82 445
 Einwohner je km²: 1 100,7

Information und Technik NRW
 Statistisches Landesamt
 Internet: www.it.nrw

Zentraler Informationsdienst:
 Tel.: +49211 9449-2495/2525
 E-Mail: statistik-info@it.nrw.de

Fläche am 31.12.2022 nach Nutzungsarten
in Prozent

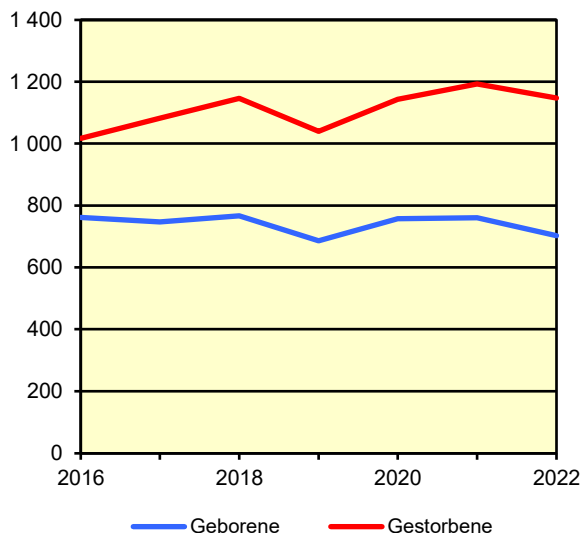


Bevölkerungsstand*) 31.12.1992 – 31.12.2022 in Velbert, Stadt

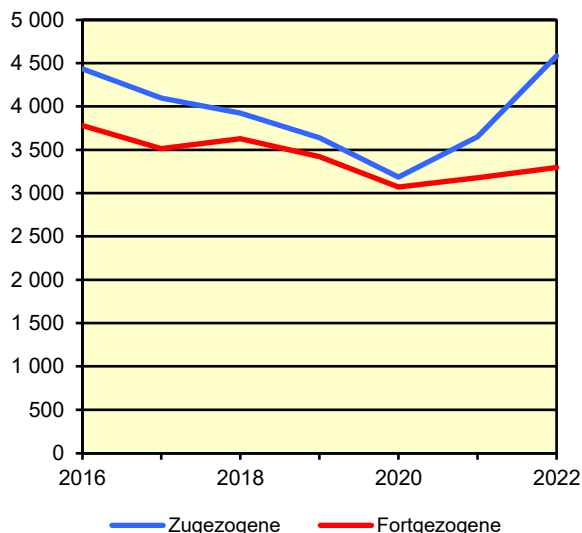
| Bevölkerungsgruppe | 1992 | 1997 | 2002 | 2007 | 2012 | 2017 | 2022 |
|------------------------------|---------------|---------------|---------------|---------------|---------------|---------------|---------------|
| Bevölkerung insgesamt | 90 079 | 90 098 | 89 478 | 86 121 | 80 902 | 82 061 | 82 445 |
| Weiblich | 46 688 | 46 761 | 46 284 | 44 436 | 41 681 | 41 961 | 42 099 |
| Nichtdeutsche ¹⁾ | 11 271 | 11 956 | 11 042 | 9 995 | 8 561 | 11 490 | 14 142 |

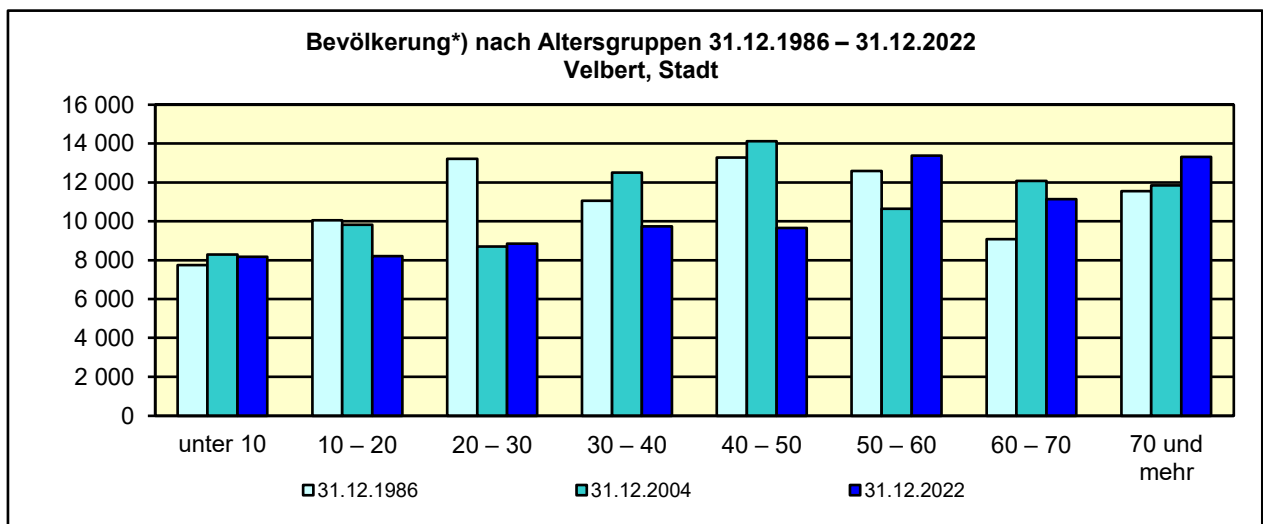
*) Bevölkerungsfortschreibung auf Basis Volkszählung 1987 und Zensus 2011 – 1) Die Gliederung „deutsch/nichtdeutsch“ ist durch die Reform des Staatsangehörigkeitsrechts vom Juli 1999 ab dem Berichtsjahr 2000 beeinflusst.

Natürliche Bevölkerungsbewegung
2016 – 2022
Velbert, Stadt



Wanderungen
2016 – 2022
Velbert, Stadt



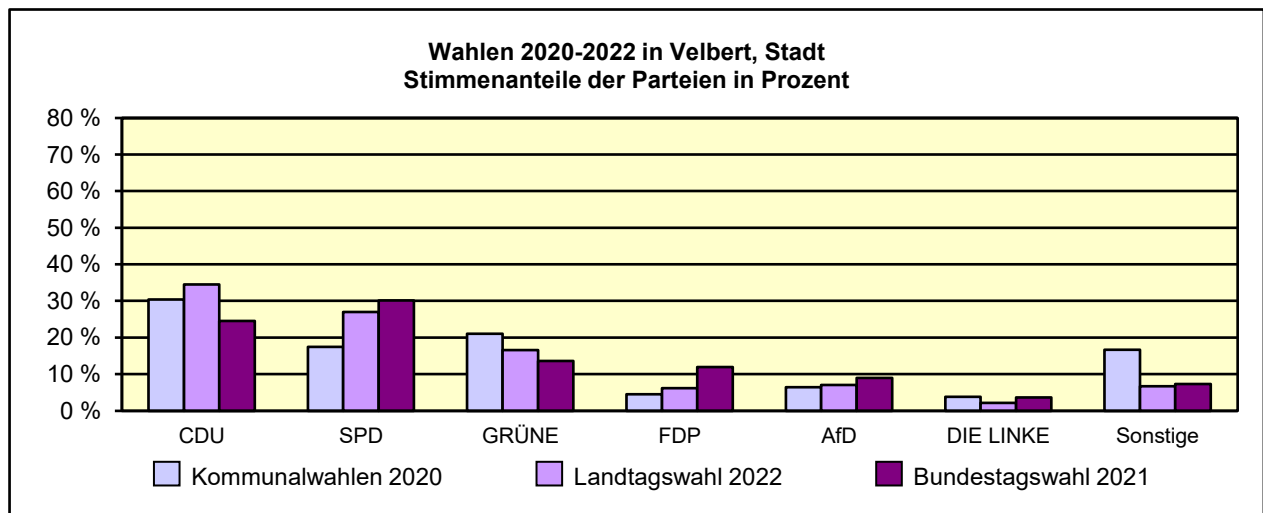


*) Fortschreibung auf Basis der Volkszählung 1987 und Zensus 2011

Allgemeinbildende Schulen*) am 15.10.2022 in Velbert, Stadt

| Merkmal | Ins- gesamt ¹⁾ | Grund- schule | Haupt- schule | Real- schule | Gesamt- schule | Gymna- sium |
|--------------------------|------------------------------|------------------|------------------|-----------------|-------------------|----------------|
| Schulen | 24 | 13 | 1 | 1 | 3 | 3 |
| Schüler/-innen | 9 110 | 3 210 | 325 | 590 | 2 160 | 2 085 |
| Schulabgänge | 785 | – | 85 | 115 | 255 | 260 |
| Lehrkräfte ²⁾ | 915 | 290 | 40 | 50 | 215 | 185 |

*) Mit Ausnahme der Anzahl der Schulen werden Originalfallzahlen und -wertesummen aus Datenschutzgründen ab dem Schuljahr 2019/20 auf ein Vielfaches von 5 auf- bzw. abgerundet ausgewiesen. Hierdurch besteht keine Additivität. Nach dem Schulformkonzept: Alle Bildungsgänge werden unter der Leitschulform der Schule berichtet, auch wenn sie vom Bildungsgang der Leitschulform abweichen.
– 1) ggf. einschließlich Vo ksschule, Förderschule Grund-/Hauptschule, Förderschule Realschule/Gymnasium, PRIMUS-Schule, Sekundarschule, Gemeinschaftsschule, Freie Waldorfschule und Weiterbildungskolleg – 2) Lehrkräfte nach dem Stammschulkonzept: An mehreren Schulen tätige Lehrkräfte werden nur an der Stammschule gezählt, auch wenn diese ganz an einer anderen Schule tätig sind. Einschließlich Schulverwaltungsassistenten.



Sozialversicherungspflichtig Beschäftigte am Arbeitsort am 30.6.2022 nach Beschäftigungsumfang und Alter

| Beschäftigungsumfang Altersgruppe | Insgesamt | | Männlich | | Weiblich | |
|--------------------------------------|---------------|----------------------|---------------|----------------------|--------------|----------------------|
| | insgesamt | Ausländer/ -innen | zusammen | Ausländer/ -innen | zusammen | Ausländer/ -innen |
| Vollzeitbeschäftigte | 22 159 | 3 821 | 15 503 | 2 873 | 6 656 | 948 |
| 25 bis unter 45 Jahre | 8 704 | 1 825 | 6 154 | 1 390 | 2 550 | 435 |
| 45 Jahre und mehr | 11 581 | 1 679 | 8 121 | 1 263 | 3 460 | 416 |
| Teilzeitbeschäftigte | 7 470 | 1 193 | 1 808 | 464 | 5 662 | 729 |
| 25 bis unter 45 Jahre | 2 941 | 628 | 740 | 251 | 2 201 | 377 |
| 45 Jahre und mehr | 4 042 | 446 | 850 | 151 | 3 192 | 295 |