



## Strukturdaten für

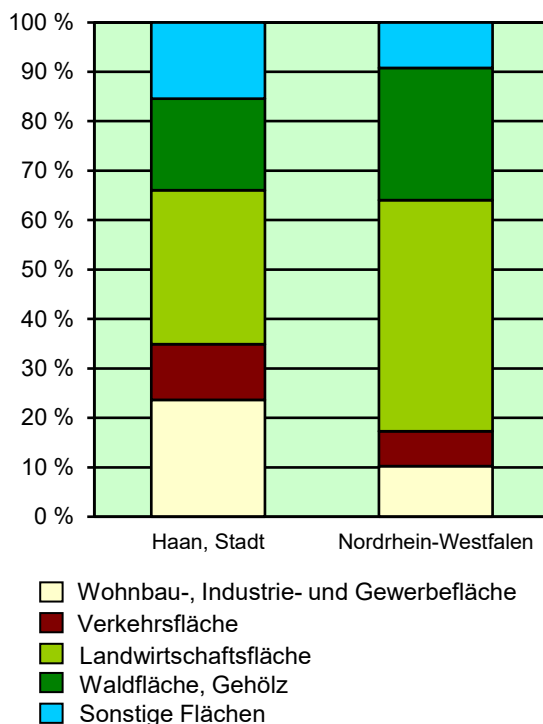
### Haan, Stadt

Fläche ( km<sup>2</sup> ): 24,19  
 Einwohner: 30 542  
 Einwohner je km<sup>2</sup>: 1 262,6

Information und Technik NRW  
 Statistisches Landesamt  
 Internet: [www.it.nrw](http://www.it.nrw)

Zentraler Informationsdienst:  
 Tel.: +49211 9449-2495/2525  
 E-Mail: [statistik-info@it.nrw.de](mailto:statistik-info@it.nrw.de)

Fläche am 31.12.2022 nach Nutzungsarten  
in Prozent

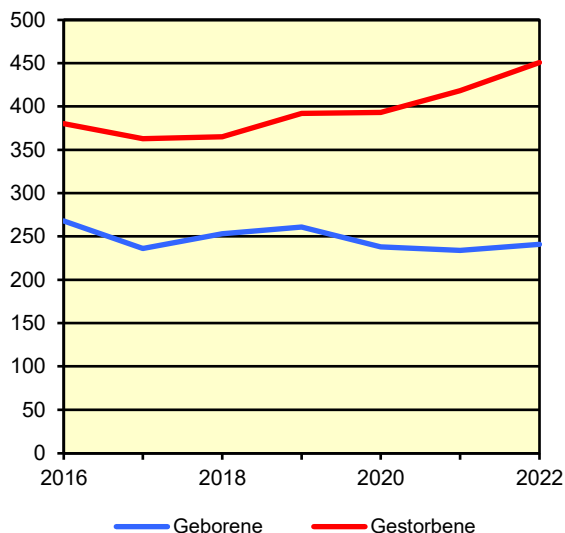


### Bevölkerungsstand\*) 31.12.1992 – 31.12.2022 in Haan, Stadt

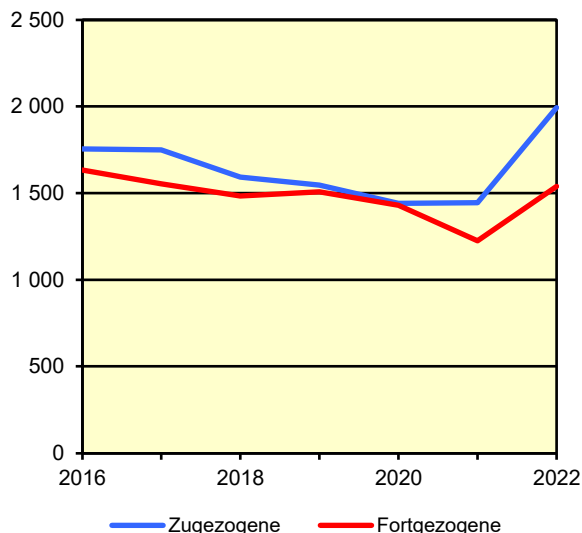
Bevölkerungsgruppe	1992	1997	2002	2007	2012	2017	2022
<b>Bevölkerung insgesamt</b>	<b>30 320</b>	<b>29 422</b>	<b>29 518</b>	<b>29 323</b>	<b>29 848</b>	<b>30 483</b>	<b>30 542</b>
Weiblich	15 733	15 339	15 441	15 321	15 646	15 866	15 964
Nichtdeutsche <sup>1)</sup>	2 954	2 939	2 735	2 567	2 183	2 879	3 576

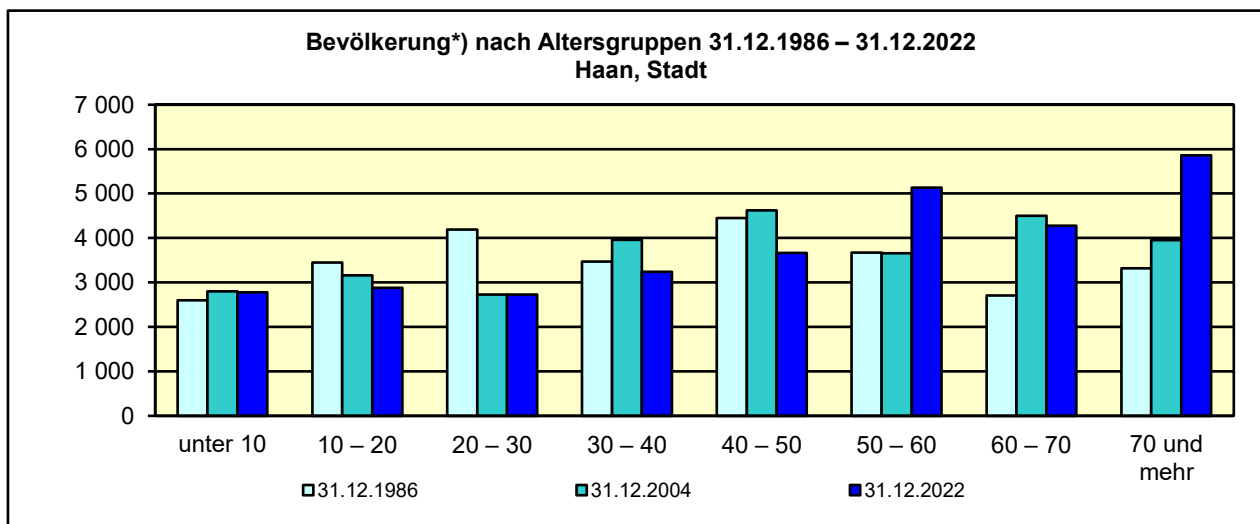
\*) Bevölkerungsfortschreibung auf Basis Volkszählung 1987 und Zensus 2011 – 1) Die Gliederung „deutsch/nichtdeutsch“ ist durch die Reform des Staatsangehörigkeitsrechts vom Juli 1999 ab dem Berichtsjahr 2000 beeinflusst.

Natürliche Bevölkerungsbewegung  
2016 – 2022  
Haan, Stadt



Wanderungen  
2016 – 2022  
Haan, Stadt





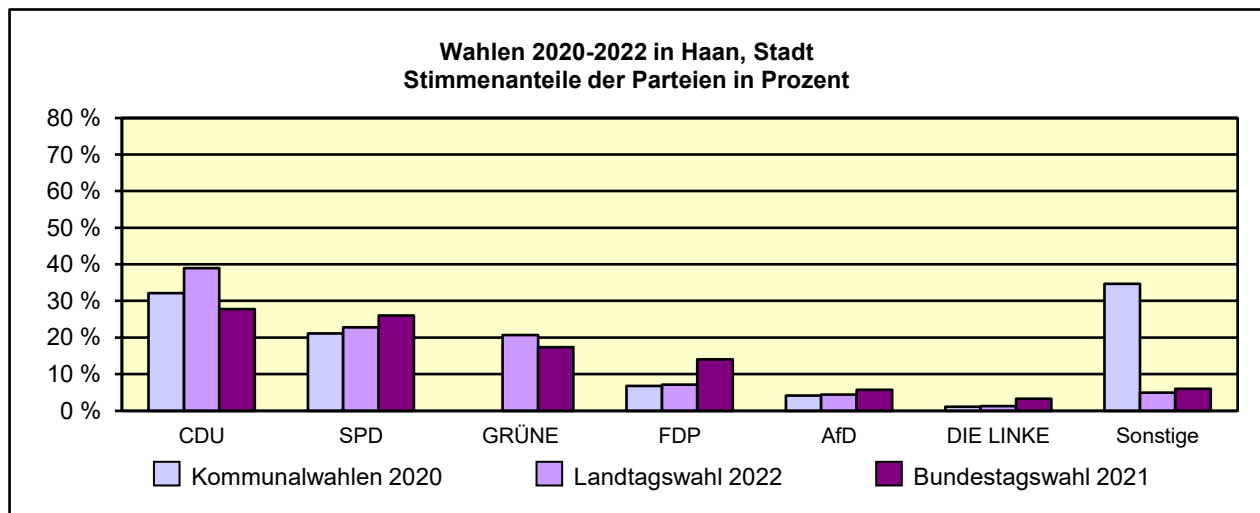
\*) Fortschreibung auf Basis der Volkszählung 1987 und Zensus 2011

**Allgemeinbildende Schulen\*) am 15.10.2022 in Haan, Stadt**

Merkmal	Ins- gesamt <sup>1)</sup>	Grund- schule	Haupt- schule	Real- schule	Gesamt- schule	Gymna- sium
Schulen	8	5	–	–	1	1
Schüler/-innen	3 185	1 145	–	–	805	850
Schulabgänge	255	–	40	80	–	95
Lehrkräfte <sup>2)</sup>	285	85	–	–	80	80

\*) Mit Ausnahme der Anzahl der Schulen werden Originalfallzahlen und -wertesummen aus Datenschutzgründen ab dem Schuljahr 2019/20 auf ein Vielfaches von 5 auf- bzw. abgerundet ausgewiesen. Hierdurch besteht keine Additivität. Nach dem Schulformkonzept: Alle Bildungsgänge werden unter der Leitschulform der Schule berichtet, auch wenn sie vom Bildungsgang der Leitschulform abweichen.

– 1) ggf. einschließlich Vo ksschule, Förderschule Grund-/Hauptschule, Förderschule Realschule/Gymnasium, PRIMUS-Schule, Sekundarschule, Gemeinschaftsschule, Freie Waldorfschule und Weiterbildungskolleg – 2) Lehrkräfte nach dem Stammschulkonzept: An mehreren Schulen tätige Lehrkräfte werden nur an der Stammschule gezählt, auch wenn diese ganz an einer anderen Schule tätig sind. Einschließlich Schulverwaltungsassistenten.



**Sozialversicherungspflichtig Beschäftigte am Arbeitsort am 30.6.2022 nach Beschäftigungsumfang und Alter**

Beschäftigungsumfang Altersgruppe	Insgesamt		Männlich		Weiblich	
	insgesamt	Ausländer/ -innen	zusammen	Ausländer/ -innen	zusammen	Ausländer/ -innen
<b>Vollzeitbeschäftigte</b>	<b>7 921</b>	<b>1 142</b>	<b>5 477</b>	<b>860</b>	<b>2 444</b>	<b>282</b>
25 bis unter 45 Jahre	3 351	594	2 306	447	1 045	147
45 Jahre und mehr	3 951	443	2 813	345	1 138	98
<b>Teilzeitbeschäftigte</b>	<b>2 692</b>	<b>363</b>	<b>575</b>	<b>118</b>	<b>2 117</b>	<b>245</b>
25 bis unter 45 Jahre	978	181	258	63	720	118
45 Jahre und mehr	1 526	149	239	40	1 287	109