



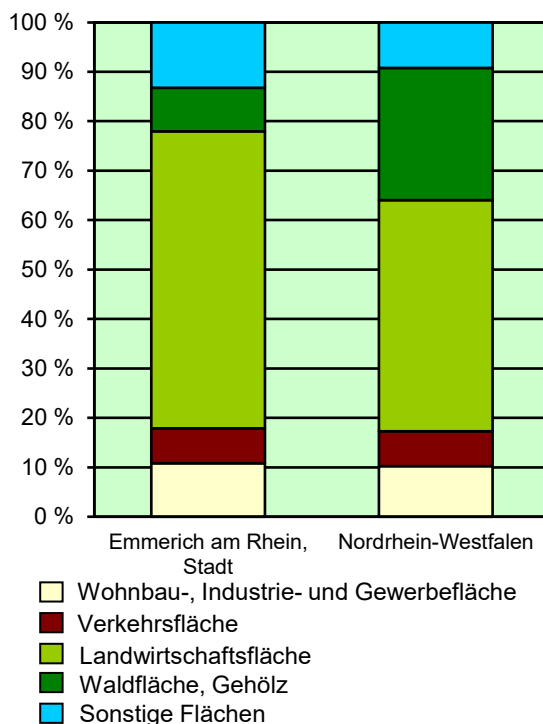
Strukturdaten für Emmerich am Rhein, Stadt

Fläche (km²): 80,40
Einwohner: 31 544
Einwohner je km²: 392,3

Information und Technik NRW
Statistisches Landesamt
Internet: www.it.nrw

Zentraler Informationsdienst:
Tel.: +49211 9449-2495/2525
E-Mail: statistik-info@it.nrw.de

Fläche am 31.12.2022 nach Nutzungsarten
in Prozent

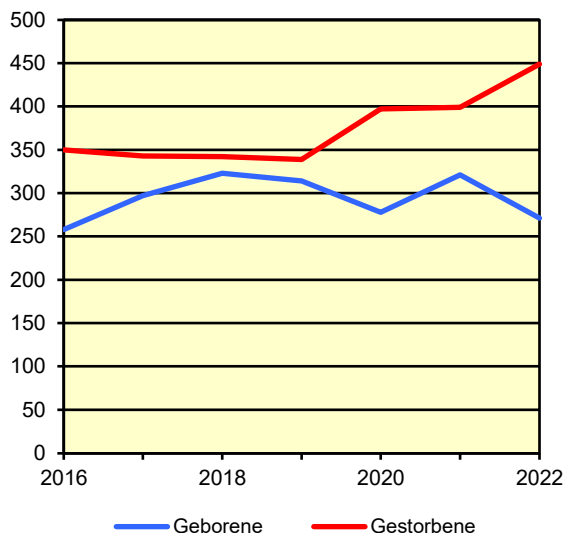


Bevölkerungsstand*) 31.12.1992 – 31.12.2022 in Emmerich am Rhein, Stadt

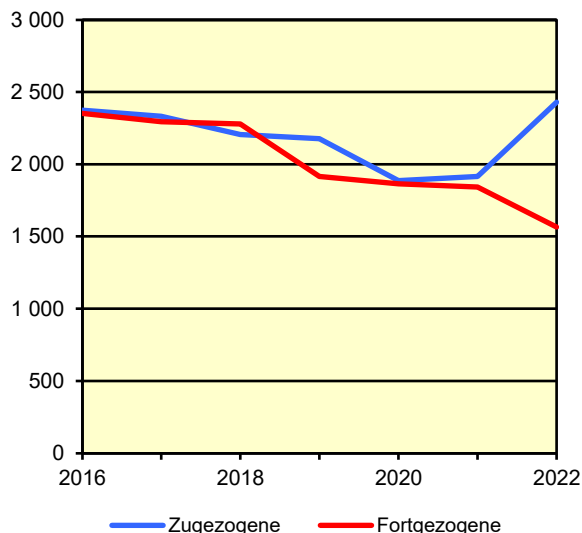
Bevölkerungsgruppe	1992	1997	2002	2007	2012	2017	2022
Bevölkerung insgesamt	28 995	29 121	29 267	29 716	30 038	30 845	31 544
Weiblich	14 858	14 964	14 988	15 151	15 049	15 307	15 767
Nichtdeutsche ¹⁾	3 813	3 925	3 729	4 630	5 991	8 076	9 529

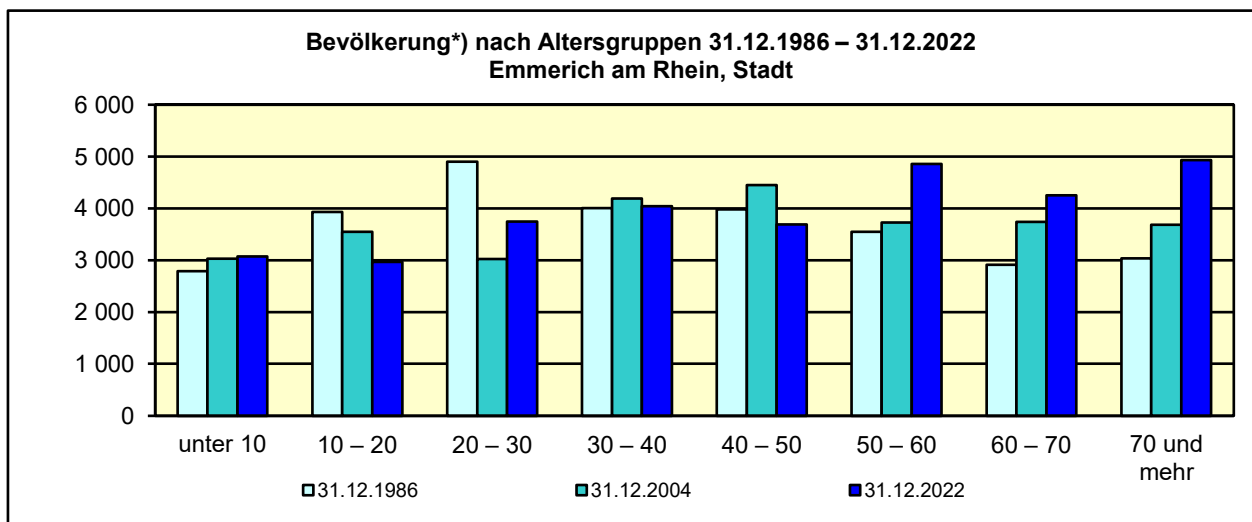
*) Bevölkerungsfortschreibung auf Basis Volkszählung 1987 und Zensus 2011 – 1) Die Gliederung „deutsch/nichtdeutsch“ ist durch die Reform des Staatsangehörigkeitsrechts vom Juli 1999 ab dem Berichtsjahr 2000 beeinflusst.

Natürliche Bevölkerungsbewegung
2016 – 2022
Emmerich am Rhein, Stadt



Wanderungen
2016 – 2022
Emmerich am Rhein, Stadt





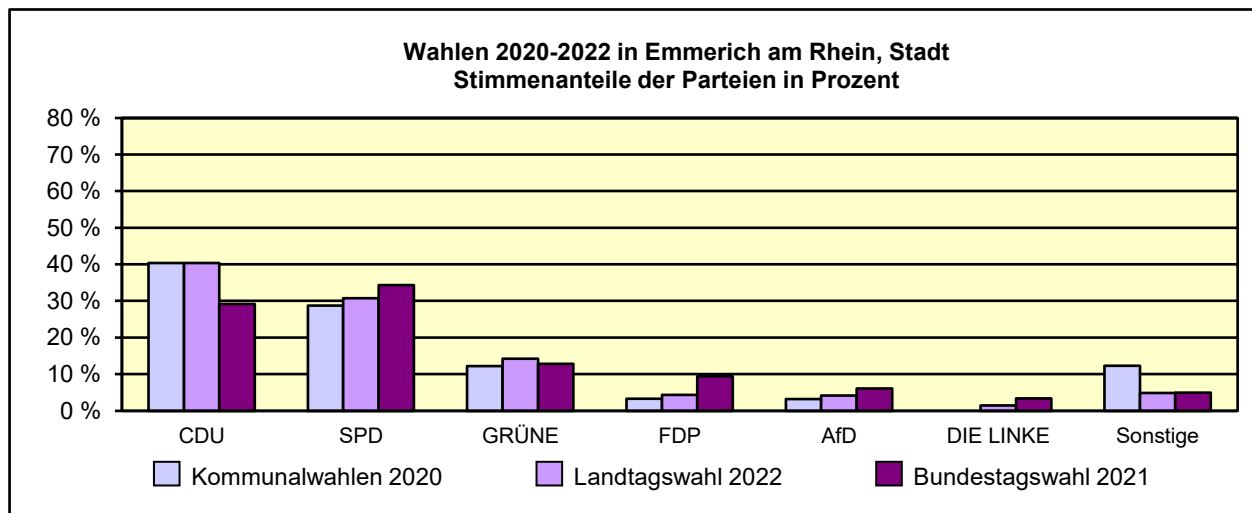
*) Fortschreibung auf Basis der Volkszählung 1987 und Zensus 2011

Allgemeinbildende Schulen*) am 15.10.2022 in Emmerich am Rhein, Stadt

Merkmal	Ins- gesamt ¹⁾	Grund- schule	Haupt- schule	Real- schule	Gesamt- schule	Gymna- sium
Schulen	9	6	–	–	1	1
Schüler/-innen	3 005	1 140	–	–	1 045	660
Schulabgänge	225	–	–	–	125	85
Lehrkräfte ²⁾	280	95	–	–	85	70

*) Mit Ausnahme der Anzahl der Schulen werden Originalfallzahlen und -wertesummen aus Datenschutzgründen ab dem Schuljahr 2019/20 auf ein Vielfaches von 5 auf- bzw. abgerundet ausgewiesen. Hierdurch besteht keine Additivität. Nach dem Schulformkonzept: Alle Bildungsgänge werden unter der Leitschulform der Schule berichtet, auch wenn sie vom Bildungsgang der Leitschulform abweichen.

– 1) ggf. einschließlich Vo ksschule, Förderschule Grund-/Hauptschule, Förderschule Realschule/Gymnasium, PRIMUS-Schule, Sekundarschule, Gemeinschaftsschule, Freie Waldorfschule und Weiterbildungskolleg – 2) Lehrkräfte nach dem Stammschulkonzept: An mehreren Schulen tätige Lehrkräfte werden nur an der Stammschule gezählt, auch wenn diese ganz an einer anderen Schule tätig sind. Einschließlich Schulverwaltungsassistenten.



Sozialversicherungspflichtig Beschäftigte am Arbeitsort am 30.6.2022 nach Beschäftigungsumfang und Alter

Beschäftigungsumfang Altersgruppe	Insgesamt		Männlich		Weiblich	
	insgesamt	Ausländer/ -innen	zusammen	Ausländer/ -innen	zusammen	Ausländer/ -innen
Vollzeitbeschäftigte	8 359	1 363	5 835	990	2 524	373
25 bis unter 45 Jahre	3 874	745	2 674	543	1 200	202
45 Jahre und mehr	3 572	489	2 590	355	982	134
Teilzeitbeschäftigte	3 041	477	524	147	2 517	330
25 bis unter 45 Jahre	1 219	234	228	65	991	169
45 Jahre und mehr	1 620	189	216	53	1 404	136