



## Strukturdaten für

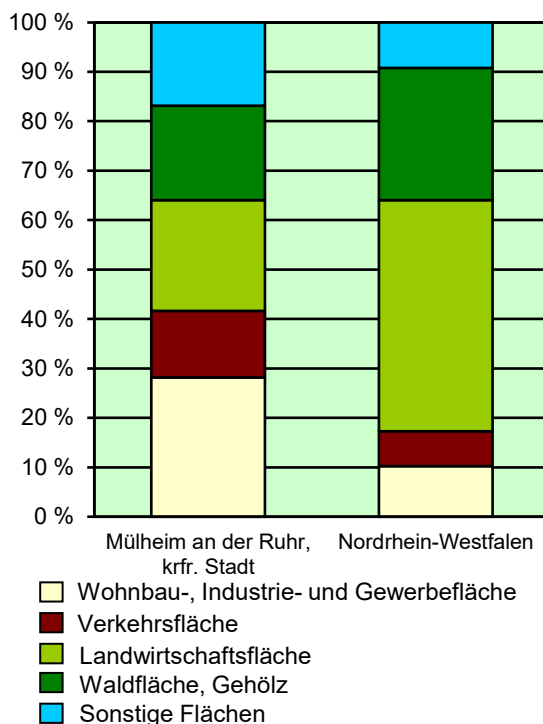
### Mülheim an der Ruhr, krfr. Stadt

Fläche ( km<sup>2</sup> ): 91,28  
Einwohner: 172 404  
Einwohner je km<sup>2</sup>: 1 888,7

Information und Technik NRW  
Statistisches Landesamt  
Internet: [www.it.nrw](http://www.it.nrw)

Zentraler Informationsdienst:  
Tel.: +49211 9449-2495/2525  
E-Mail: [statistik-info@it.nrw.de](mailto:statistik-info@it.nrw.de)

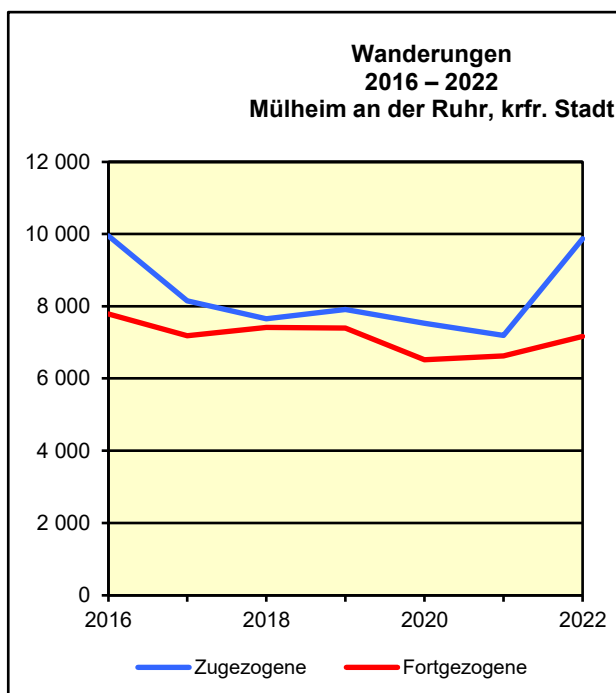
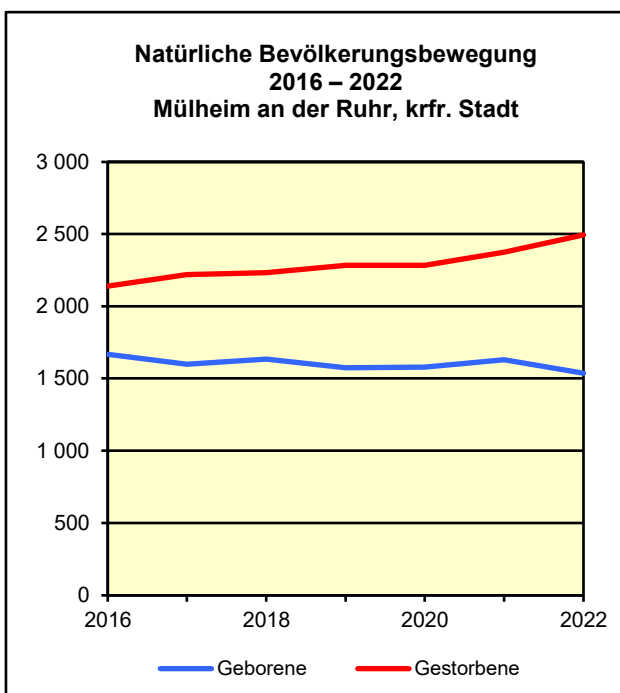
Fläche am 31.12.2022 nach Nutzungsarten  
in Prozent

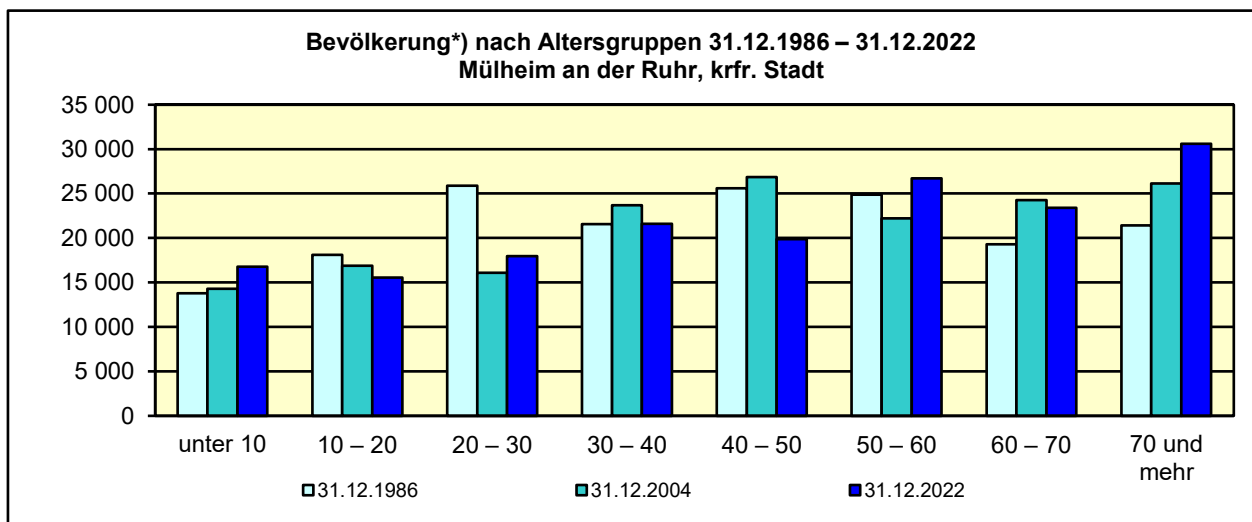


### Bevölkerungsstand\*) 31.12.1992 – 31.12.2022 in Mülheim an der Ruhr, krfr. Stadt

Bevölkerungsgruppe	1992	1997	2002	2007	2012	2017	2022
<b>Bevölkerung insgesamt</b>	<b>176 962</b>	<b>175 507</b>	<b>172 171</b>	<b>168 925</b>	<b>166 654</b>	<b>171 265</b>	<b>172 404</b>
Weiblich	92 950	92 207	90 117	88 129	87 392	88 649	89 335
Nichtdeutsche <sup>1)</sup>	14 264	16 622	16 446	16 999	18 347	25 826	31 432

\*) Bevölkerungsfortschreibung auf Basis Volkszählung 1987 und Zensus 2011 – 1) Die Gliederung „deutsch/nichtdeutsch“ ist durch die Reform des Staatsangehörigkeitsrechts vom Juli 1999 ab dem Berichtsjahr 2000 beeinflusst.





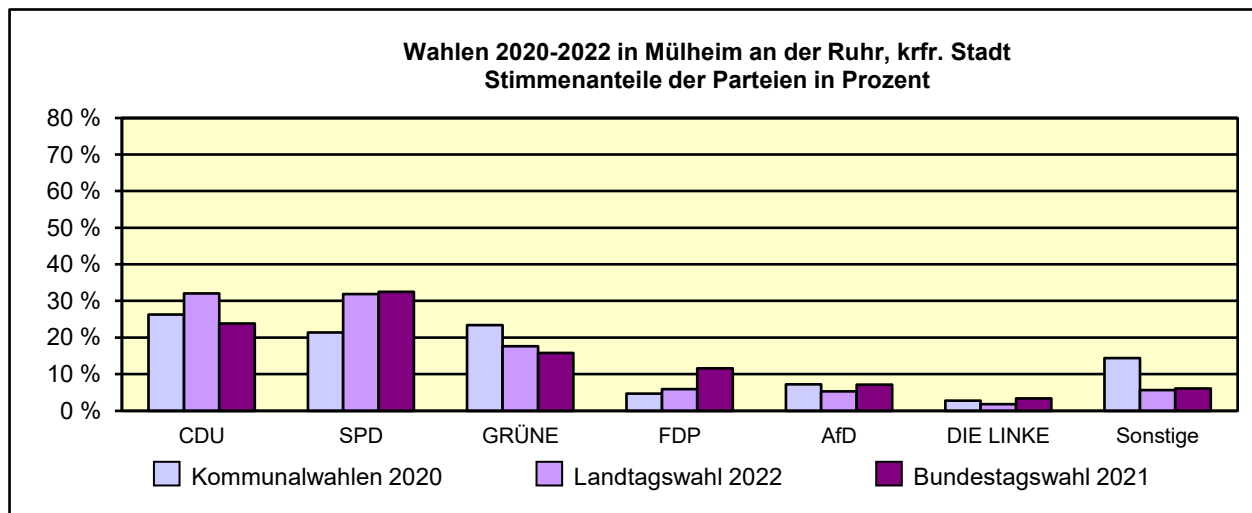
\*) Fortschreibung auf Basis der Volkszählung 1987 und Zensus 2011

**Allgemeinbildende Schulen\*) am 15.10.2022 in Mülheim an der Ruhr, krfr. Stadt**

Merkmal	Ins- gesamt <sup>1)</sup>	Grund- schule	Haupt- schule	Real- schule	Gesamt- schule	Gymna- sium
Schulen	37	22	1	3	3	5
Schüler/-innen	18 905	6 425	380	2 265	3 680	5 040
Schulabgänge	1 680	–	80	350	620	555
Lehrkräfte <sup>2)</sup>	1 720	560	40	180	345	435

\*) Mit Ausnahme der Anzahl der Schulen werden Originalfallzahlen und -wertesummen aus Datenschutzgründen ab dem Schuljahr 2019/20 auf ein Vielfaches von 5 auf- bzw. abgerundet ausgewiesen. Hierdurch besteht keine Additivität. Nach dem Schulformkonzept: Alle Bildungsgänge werden unter der Leitschulform der Schule berichtet, auch wenn sie vom Bildungsgang der Leitschulform abweichen.

– 1) ggf. einschließlich Vo ksschule, Förderschule Grund-/Hauptschule, Förderschule Realschule/Gymnasium, PRIMUS-Schule, Sekundarschule, Gemeinschaftsschule, Freie Waldorfschule und Weiterbildungskolleg – 2) Lehrkräfte nach dem Stammschulkonzept: An mehreren Schulen tätige Lehrkräfte werden nur an der Stammschule gezählt, auch wenn diese ganz an einer anderen Schule tätig sind. Einschließlich Schulverwaltungsassistenten.



**Sozialversicherungspflichtig Beschäftigte am Arbeitsort am 30.6.2022 nach Beschäftigungsumfang und Alter**

Beschäftigungsumfang Altersgruppe	Insgesamt		Männlich		Weiblich	
	insgesamt	Ausländer/ -innen	zusammen	Ausländer/ -innen	zusammen	Ausländer/ -innen
<b>Vollzeitbeschäftigte</b>	<b>44 356</b>	<b>6 189</b>	<b>30 236</b>	<b>4 740</b>	<b>14 120</b>	<b>1 449</b>
25 bis unter 45 Jahre	20 856	3 495	13 700	2 587	7 156	908
45 Jahre und mehr	19 528	2 041	14 098	1 708	5 430	333
<b>Teilzeitbeschäftigte</b>	<b>16 331</b>	<b>2 278</b>	<b>3 936</b>	<b>879</b>	<b>12 395</b>	<b>1 399</b>
25 bis unter 45 Jahre	6 773	1 188	1 816	487	4 957	701
45 Jahre und mehr	8 173	849	1 441	260	6 732	589