

## Strukturdaten für

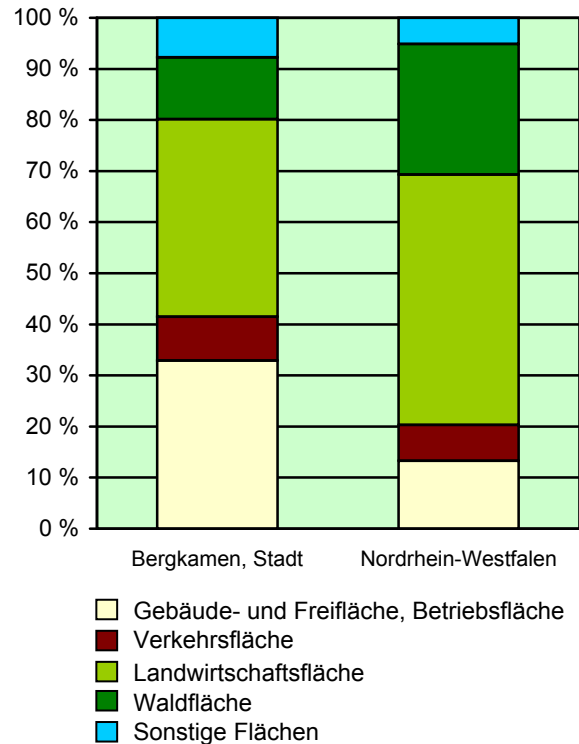
### Bergkamen, Stadt

Fläche ( km<sup>2</sup> ): 44,84  
 Einwohner: 50 587  
 Einwohner je km<sup>2</sup>: 1 128,2

Information und Technik NRW  
 Geschäftsbereich Statistik  
 Internet: [www.it.nrw.de](http://www.it.nrw.de)

Zentraler Informationsdienst:  
 Tel.: 0211 9449-2495/2525  
 E-Mail: [statistik-info@it.nrw.de](mailto:statistik-info@it.nrw.de)

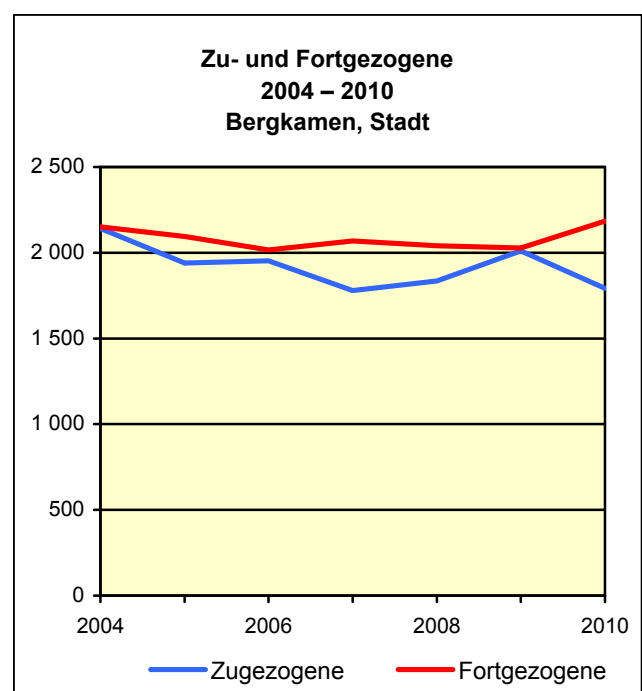
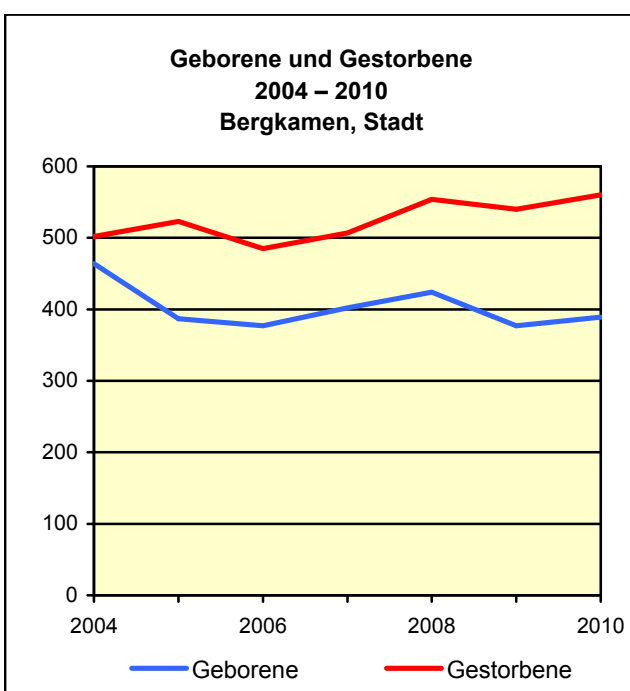
Fläche am 31.12.2010 nach Nutzungsarten  
in Prozent

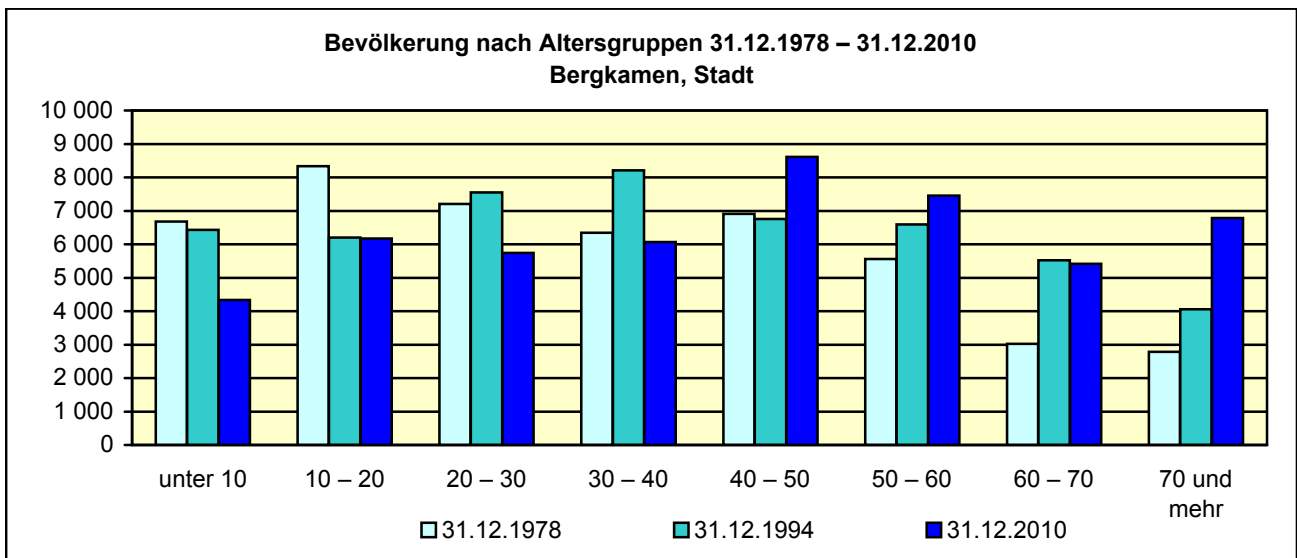


### Bevölkerungsstand 31.12.1980 – 31.12.2010 in Bergkamen, Stadt

Bevölkerungsgruppe	1980	1985	1990	1995	2000	2005	2010
<b>Bevölkerung insgesamt</b>	<b>47 986</b>	<b>47 736</b>	<b>49 761</b>	<b>51 838</b>	<b>52 905</b>	<b>52 225</b>	<b>50 587</b>
Weiblich	23 925	24 023	25 238	26 268	26 693	26 321	25 502
Nichtdeutsche <sup>1)</sup>	5 091	4 406	5 358	6 964	6 977	6 822	6 549

1) Die Gliederung „deutsch/nichtdeutsch“ ist durch die Reform des Staatsangehörigkeitsrechts vom Juli 1999 ab dem Berichtsjahr 2000 beeinflusst.

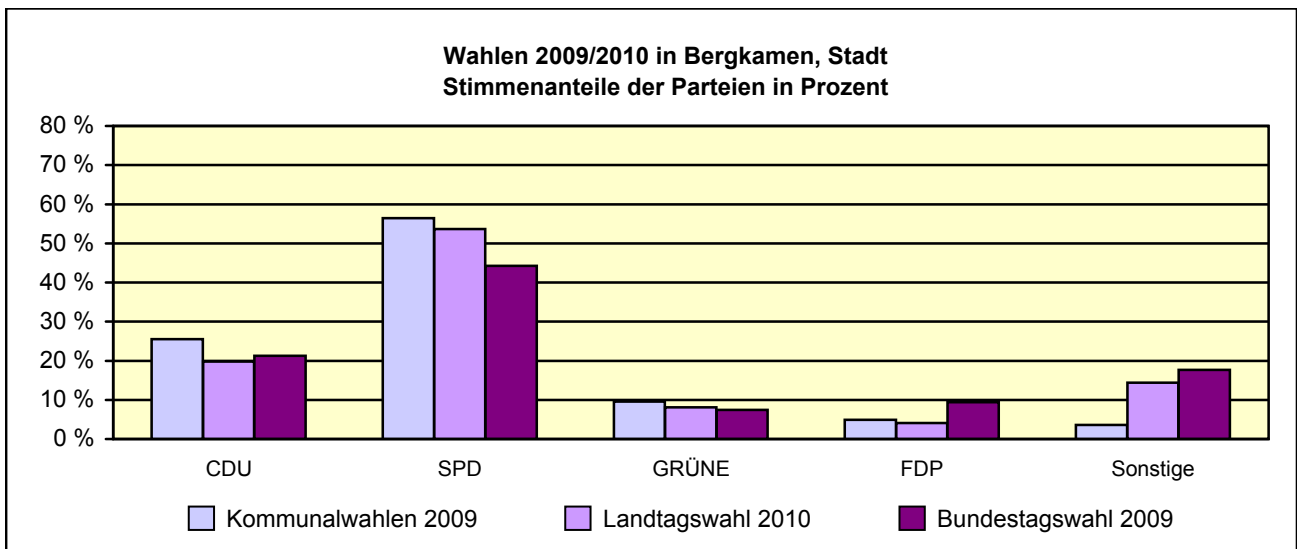




**Allgemein bildende Schulen am 15.10.2009 in Bergkamen, Stadt**

Merkmal	Ins- gesamt <sup>1)</sup>	Grund- schule <sup>2)</sup>	Haupt- schule <sup>2)</sup>	Real- schule	Gymna- sium	Gesamt- schule	Förder- schule
<b>Schulen</b>	<b>17</b>	<b>9</b>	<b>2</b>	<b>2</b>	<b>1</b>	<b>1</b>	<b>2</b>
<b>Schüler/-innen</b>	<b>6 389</b>	<b>2 051</b>	<b>582</b>	<b>942</b>	<b>1 113</b>	<b>1 230</b>	<b>471</b>
Ausländeranteil in %	13,3	7,9	31,8	10,8	6,6	20,2	16,3
Verteilung in der 7. Jahrgangsstufe auf die Schulformen in %	100	x	18,2	27,9	22,4	28,1	3,3

1) ggf. einschl. freier Waldorfschulen und Weiterbildungskollegs – 2) ggf. einschl. noch nicht umorganisierter Volksschulen



**Sozialversicherungspflichtig Beschäftigte am Arbeitsort 30.6.1995 – 30.6.2010 in Bergkamen, Stadt**

Beschäftigungsumfang	1995	2000		2005		2010		
		Anzahl	1995=100	Anzahl	1995=100	Anzahl	1995=100	
<b>Insgesamt</b>	<b>a</b>	<b>9 064</b>	<b>5 303</b>	<b>58,5</b>	<b>4 887</b>	<b>53,9</b>	<b>5 052</b>	<b>55,7</b>
	<b>b</b>	<b>2 837</b>	<b>3 129</b>	<b>110,3</b>	<b>3 254</b>	<b>114,7</b>	<b>3 420</b>	<b>120,5</b>
Teilzeitbeschäftigte	<b>a</b>	<b>83</b>	<b>145</b>	<b>174,7</b>	<b>204</b>	<b>245,8</b>	<b>265</b>	<b>319,3</b>
	<b>b</b>	<b>793</b>	<b>915</b>	<b>115,4</b>	<b>1 071</b>	<b>135,1</b>	<b>1 179</b>	<b>148,7</b>