

## Strukturdaten für

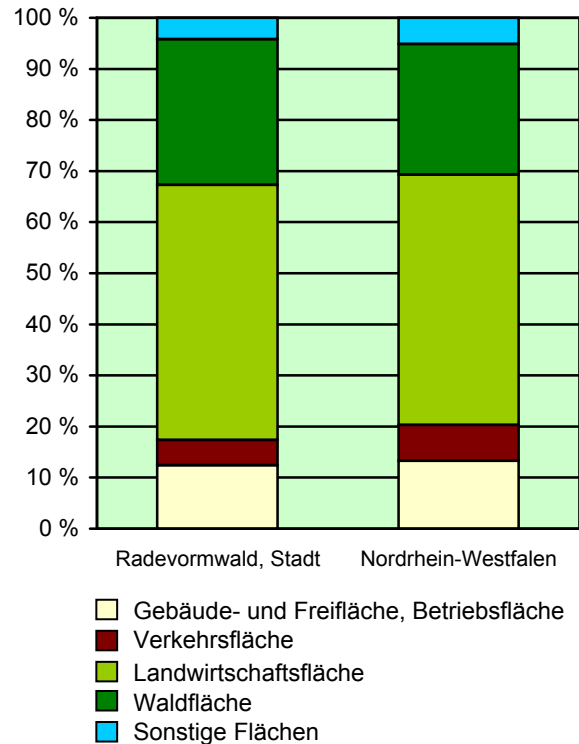
### Radevormwald, Stadt

Fläche ( km<sup>2</sup>): 53,78  
 Einwohner: 22 526  
 Einwohner je km<sup>2</sup>: 418,9

Information und Technik NRW  
 Geschäftsbereich Statistik  
 Internet: [www.it.nrw.de](http://www.it.nrw.de)

Zentraler Informationsdienst:  
 Tel.: 0211 9449-2495/2525  
 E-Mail: [statistik-info@it.nrw.de](mailto:statistik-info@it.nrw.de)

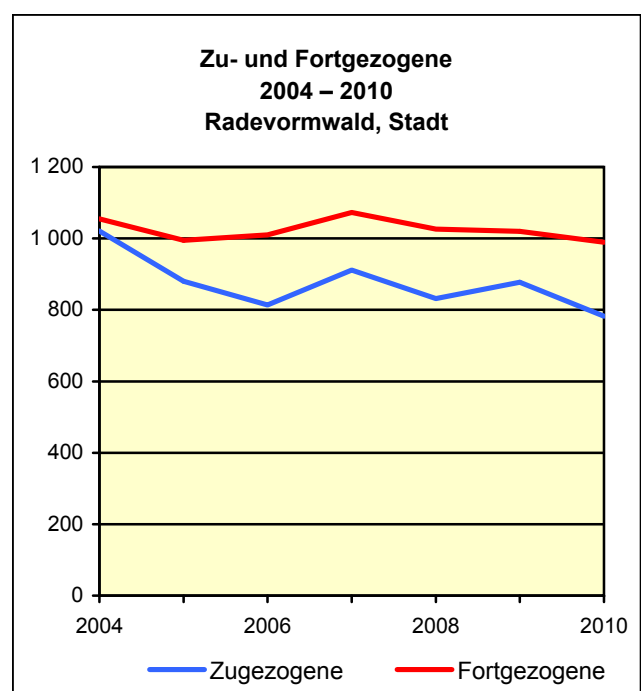
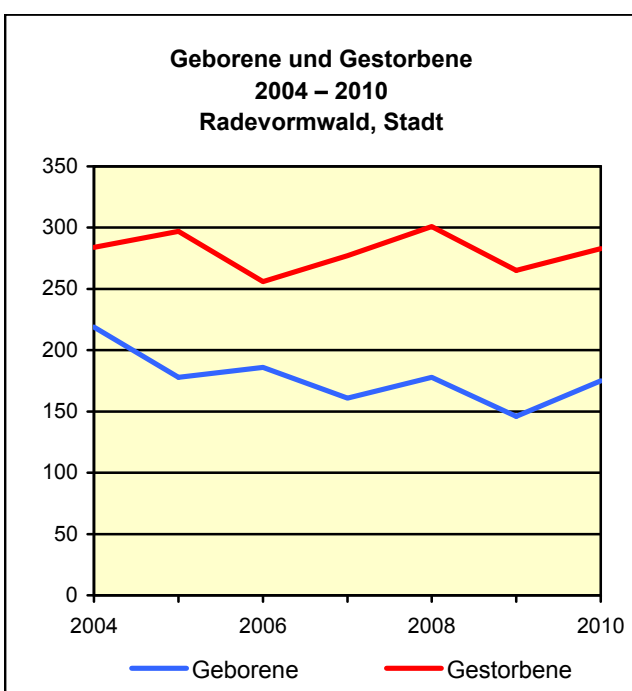
Fläche am 31.12.2010 nach Nutzungsarten  
in Prozent

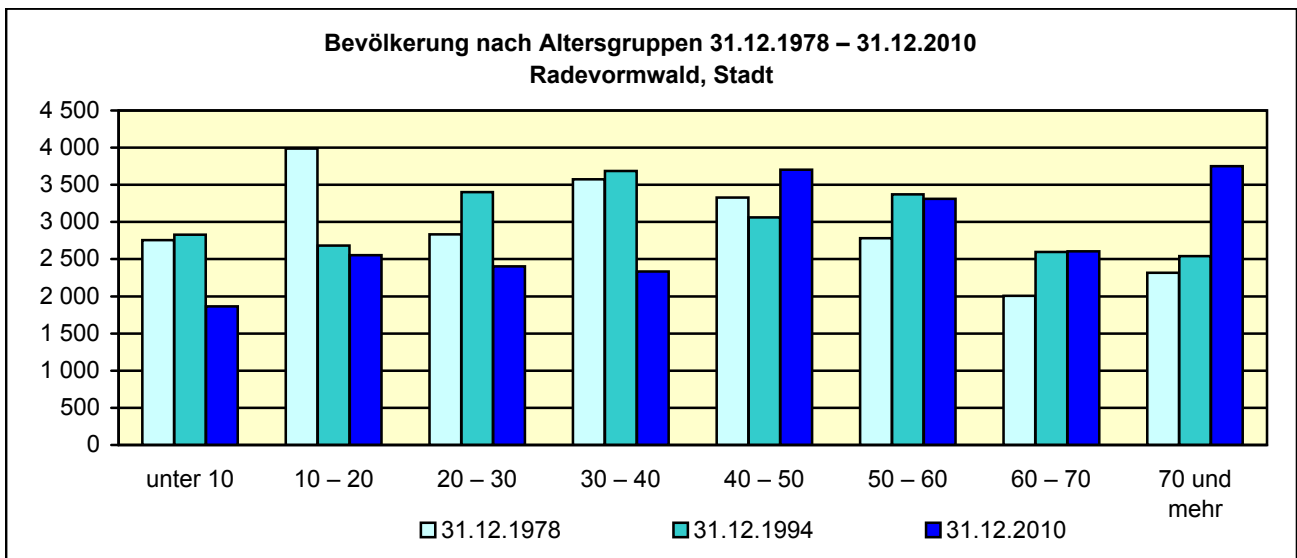


### Bevölkerungsstand 31.12.1980 – 31.12.2010 in Radevormwald, Stadt

Bevölkerungsgruppe	1980	1985	1990	1995	2000	2005	2010
<b>Bevölkerung insgesamt</b>	<b>23 611</b>	<b>22 789</b>	<b>23 762</b>	<b>24 353</b>	<b>24 800</b>	<b>23 970</b>	<b>22 526</b>
Weiblich	12 264	11 858	12 258	12 585	12 905	12 507	11 729
Nichtdeutsche <sup>1)</sup>	2 691	2 208	2 726	2 881	3 002	2 459	2 112

1) Die Gliederung „deutsch/nichtdeutsch“ ist durch die Reform des Staatsangehörigkeitsrechts vom Juli 1999 ab dem Berichtsjahr 2000 beeinflusst.

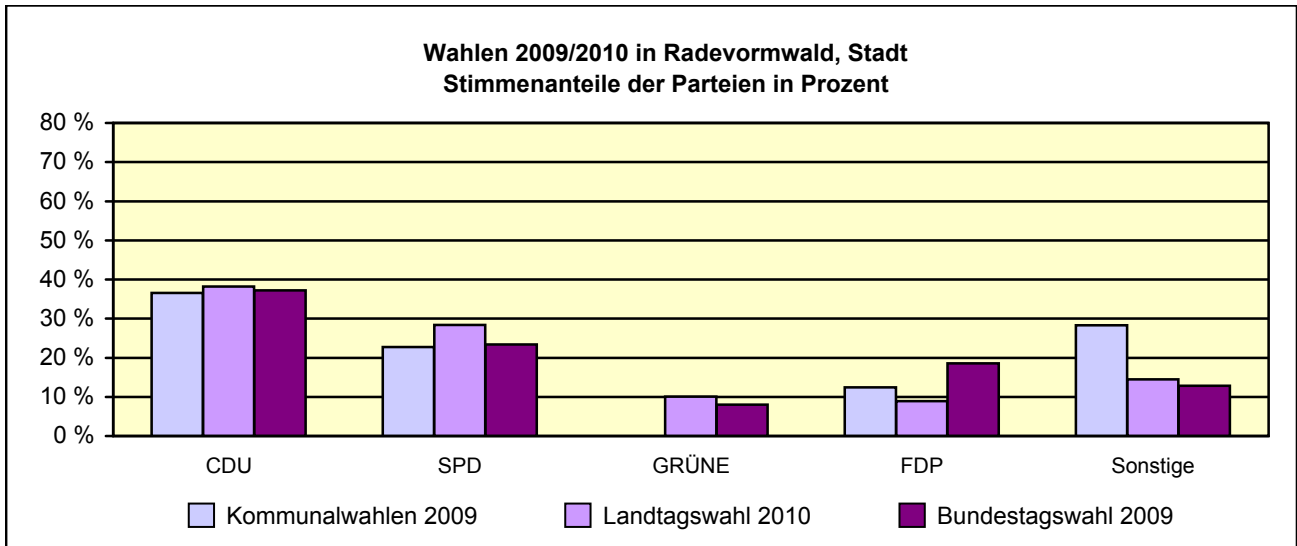




**Allgemein bildende Schulen am 15.10.2009 in Radevormwald, Stadt**

Merkmal	Ins- gesamt <sup>1)</sup>	Grund- schule <sup>2)</sup>	Haupt- schule <sup>2)</sup>	Real- schule	Gymna- sium	Gesamt- schule	Förder- schule
<b>Schulen</b>	<b>9</b>	<b>5</b>	<b>1</b>	<b>1</b>	<b>1</b>	<b>–</b>	<b>1</b>
<b>Schüler/-innen</b>	<b>2 574</b>	<b>859</b>	<b>421</b>	<b>601</b>	<b>598</b>	<b>–</b>	<b>95</b>
Ausländeranteil in %	11,1	9,7	24,7	9,0	5,9	–	11,6
Verteilung in der 7. Jahrgangsstufe auf die Schulformen in %	100	x	26,4	36,0	33,7	–	3,8

1) ggf. einschl. freier Waldorfschulen und Weiterbildungskollegs – 2) ggf. einschl. noch nicht umorganisierter Volksschulen



**Sozialversicherungspflichtig Beschäftigte am Arbeitsort 30.6.1995 – 30.6.2010 in Radevormwald, Stadt**

Beschäftigungsumfang a = männlich b = weiblich		1995	2000		2005		2010	
		Anzahl	Anzahl	1995=100	Anzahl	1995=100	Anzahl	1995=100
<b>Insgesamt</b>	<b>a</b>	<b>4 066</b>	<b>4 295</b>	<b>105,6</b>	<b>4 196</b>	<b>103,2</b>	<b>4 302</b>	<b>105,8</b>
	<b>b</b>	<b>3 120</b>	<b>3 064</b>	<b>98,2</b>	<b>2 888</b>	<b>92,6</b>	<b>2 948</b>	<b>94,5</b>
Teilzeitbeschäftigte	<b>a</b>	35	85	242,9	106	302,9	149	425,7
	<b>b</b>	758	745	98,3	836	110,3	999	131,8